



ANÁLISIS DE LA RECAUDACIÓN TRIBUTARIA NACIONAL

Enero de 2022

Director General

Marcos Makón

Director de Análisis Fiscal Tributario

Carlos Guberman

Analistas

Marcela de Maya- Luciana Tobes - Pedro Velasco

7 de febrero de 2022

ISSN 2683-9598

Índice de contenidos

Resumen Ejecutivo.....	3
Evolución de la recaudación de impuestos nacionales	4
Análisis de los principales tributos en valores reales.....	8

Índice de cuadros

Cuadro 1. Recaudación tributaria.....	4
Cuadro 2. Composición de la variación nominal interanual de la recaudación	5

Índice de gráficos

Gráfico 1. Variación real interanual y doce meses acumulados.....	5
Gráfico 2. Recaudación real de los principales tributos	6
Gráfico 3. Recaudación real y EMAE.....	6
Gráfico 4. Masa salarial y recaudación de la Seguridad Social.....	7
Gráfico 5. Recaudación de Derechos de Exportación y Precios de Materias Primas	7

Resumen Ejecutivo

La recaudación tributaria ascendió en enero de 2022 a \$1.171.943 millones, lo que implicó un crecimiento de 51,6% año contra año (a/a). Ajustada por inflación se expandió 0,9% a/a.

La recuperación del nivel de actividad que opera desde marzo de 2021, el incremento en los precios internacionales de materias primas y el aumento en el tipo de cambio nominal (21% a/a) contribuyeron favorablemente a este resultado.

Entre los recursos de tipo impositivo se destacan los aumentos en términos reales en el Impuesto a las Ganancias, el Impuesto a los Créditos y Débitos y los Impuestos Internos. Los recursos de la Seguridad Social mostraron un buen desempeño.

Cabe destacar que enero de 2021 resulta una elevada base de comparación para IVA, producto de ingresos por facilidades de pago el año pasado y compensaciones realizadas hacia otros tributos durante este año, lo que implicó una caída interanual real en el IVA DGI.

Por su parte, los Derechos de Exportación caen en términos nominales (y reales) por menores registros de exportación durante enero último, posiblemente por la incertidumbre que genera la situación climática sobre el resultado de la campaña actual.

Evolución de la recaudación de impuestos nacionales

Cuadro 1. Recaudación tributaria

Millones de \$ y variación % año contra año

Recurso	Recaudación mensual			Recaudación acumulada 1 mes		
	ene-2022	ene-2021	var a/a	2022	2021	var a/a
TOTAL RECURSOS TRIBUTARIOS	1,171,943	772,860	51.6%	1,171,943	772,860	51.6%
1 - IMPUESTOS	753,041	480,729	56.6%	753,041	480,729	56.6%
Ganancias	238,620	149,585	59.5%	238,620	149,585	59.5%
Ganancias DGI	216,209	138,276	56.4%	216,209	138,276	56.4%
Ganancias DGA	22,411	11,309	98.2%	22,411	11,309	98.2%
IVA	359,214	232,832	54.3%	359,214	232,832	54.3%
IVA DGI	228,914	157,595	45.3%	228,914	157,595	45.3%
Devoluciones (-)	1,000	7,500	-86.7%	1,000	7,500	-86.7%
IVA DGA	131,300	82,737	58.7%	131,300	82,737	58.7%
Reintegros (-)	7,000	5,500	27.3%	7,000	5,500	27.3%
Internos Coparticipados	29,376	17,738	65.6%	29,376	17,738	65.6%
Otros coparticipados	2,107	1,605	31.3%	2,107	1,605	31.3%
Combustibles	22,962	18,992	20.9%	22,962	18,992	20.9%
Bienes Personales	5,542	5,652	-2.0%	5,542	5,652	-2.0%
Créditos y Débitos en Cta. Cte.	79,013	48,171	64.0%	79,013	48,171	64.0%
Impuesto PAIS	16,897	8,347	102.4%	16,897	8,347	102.4%
Otros impuestos	6,311	3,307	90.8%	23,208	11,655	99.1%
2 - DERECHOS S/ COM. EXT.	108,988	103,865	4.9%	108,988	103,865	4.9%
Derechos de Exportación	68,108	79,423	-14.2%	68,108	79,423	-14.2%
Derechos de Importación y Otros	40,880	24,442	67.3%	40,880	24,442	67.3%
3 - AP. Y CONT. A LA SEG. SOCIAL	309,914	188,265	64.6%	309,914	188,265	64.6%
Aportes Personales	124,604	77,305	61.2%	124,604	77,305	61.2%
Contribuciones Patronales	182,132	109,322	66.6%	182,132	109,322	66.6%
Otros ingresos Seguridad Social	7,779	4,911	58.4%	7,779	4,911	58.4%
Otros SIPA (-)	4,601	3,273	40.6%	4,601	3,273	40.6%

FUENTE: Ministerio de Economía

Cuadro 2. Composición de la variación interanual nominal y real de la recaudación

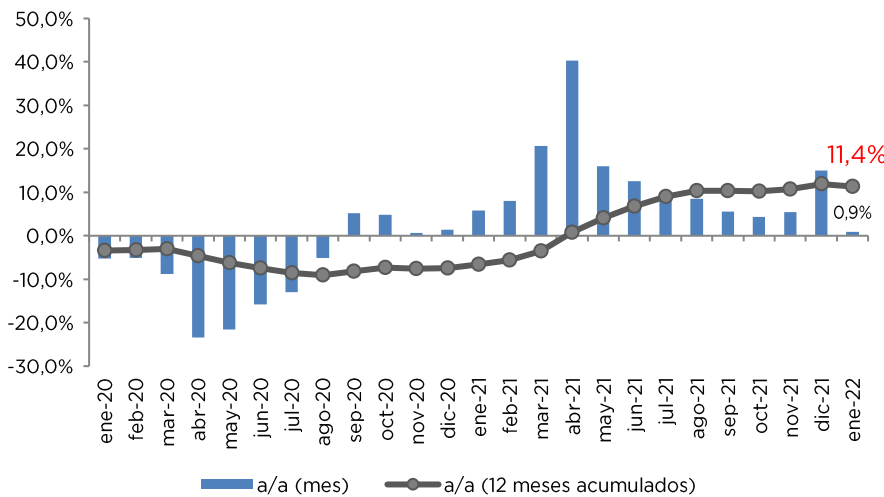
Contribución Nominal	Enero 2022		Acumulado 2022	
	En %	Variación Nominal	En %	Variación Nominal
Seguridad Social	30,5%	121.649	30,5%	121.649
Comercio Exterior	1,3%	5.123	1,3%	5.123
Impositivo	68,2%	272.311	68,2%	272.311
IVA	31,7%	126.382	31,7%	126.382
Ganancias	22,3%	89.035	22,3%	89.035
Resto	14,3%	56.894	14,3%	56.894
Total nominal		399.083		399.083
Total en porcentaje	100,0%	+51,6%a/a	100,0%	+51,6% a/a

Nominalmente el IVA es el tributo que aporta la mayor cantidad de recursos a la recaudación. En enero contribuyó con el 31,7% seguido por los recursos de la Seguridad Social que explicaron 30,5% del incremento

FUENTE: Ministerio de Economía

Gráfico 1. Variación real interanual y doce meses acumulados¹

En porcentaje



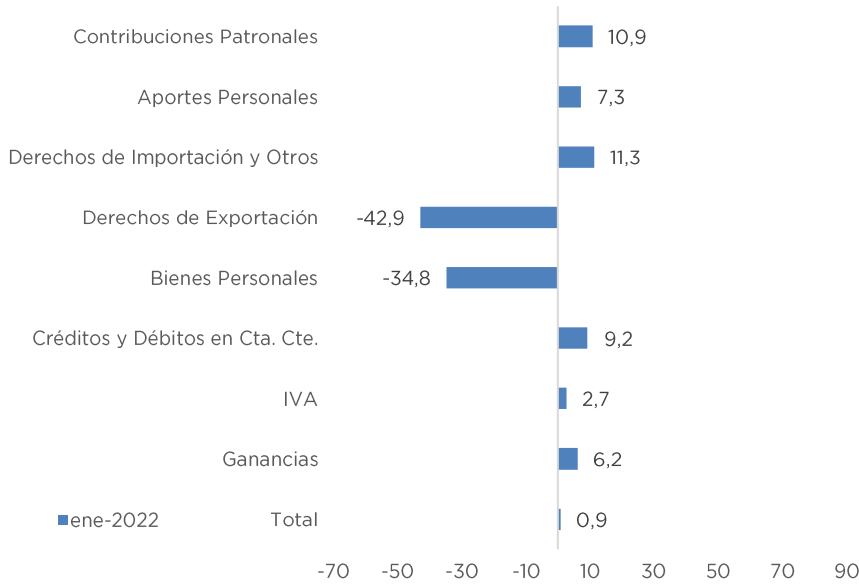
La recaudación ajustada por inflación creció 0,9% a/a. La Seguridad Social realizó el principal aporte al crecimiento mensual (2,3%)

FUENTE: OPC, con información de Ministerio de Economía e INDEC

¹ Variación del Índice de Precios al Consumidor para enero de 2021: 3,6% mensual (Fuente: INDEC).

Gráfico 2. Recaudación real de los principales tributos

Variación % año contra año



Entre las variaciones más destacadas de enero, se encuentran los Derechos de Importación (11,3%) y Créditos y Débitos en Cuenta Corriente (9,2%).

FUENTE: OPC, con información de Ministerio de Economía e INDEC

Gráfico 3. Recaudación real y EMAE²

Variación % año contra año



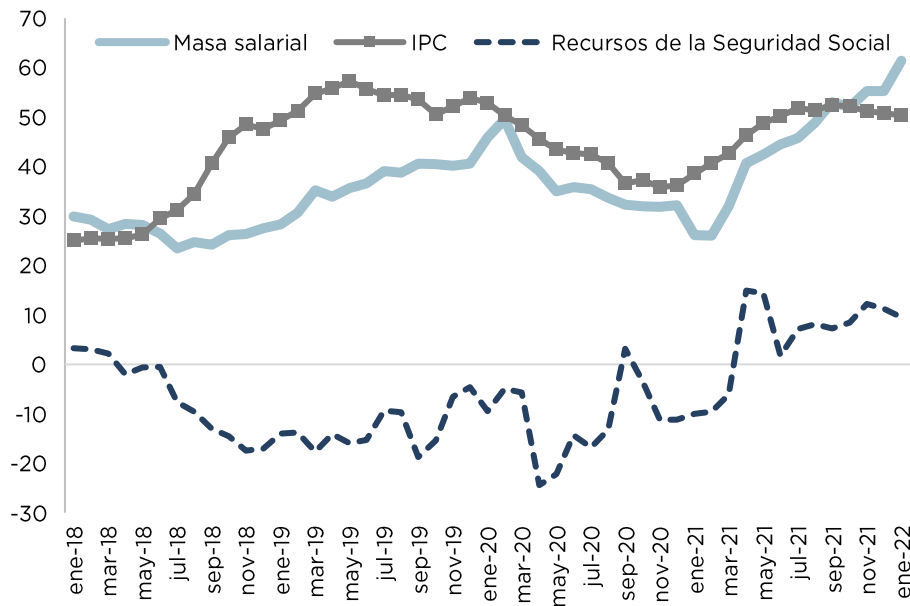
La recaudación en términos reales continúa reflejando una alta respuesta al nivel de actividad

FUENTE: OPC, con información de AFIP e INDEC

² El EMAE (Estimador Mensual de Actividad Económica) es un indicador elaborado por INDEC que funciona como una aproximación mensual del PIB.

Gráfico 4. Masa salarial y recaudación de la Seguridad Social³

Variación % año contra año

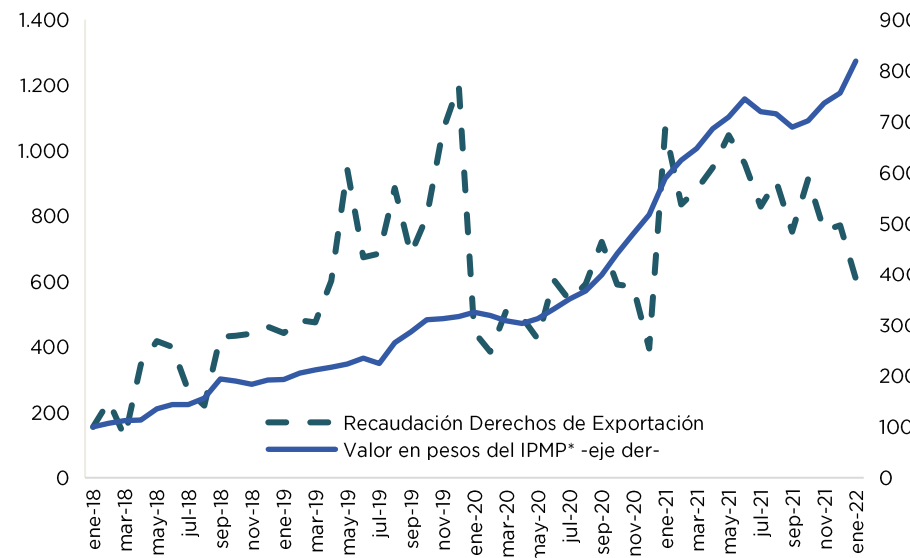


En enero, los recursos de la Seguridad Social subieron 9,5% a/a. Desde sep-21, la variación a/a de la masa salarial continuó creciendo por encima de la variación a/a del IPC, con excepción de oct-21.

FUENTE: OPC, con información de AFIP, Ministerio de Trabajo, Empleo y Seguridad Social e INDEC

Gráfico 5. Recaudación de Derechos de Exportación y Precios de Materias Primas

Millones de \$ ajustados por inflación e índice de precios de materias primas (ene-18=100)



Los Derechos de Exportación desaceleraron su crecimiento debido a la elevada base de comparación que resulta ene-21 en cuanto a cantidades de ciertos productos, en un contexto de elevados precios internacionales de las materias primas.

* IPMP (fuente BCRA) ajustado por la evolución del tipo de cambio nominal

FUENTE: OPC, con información de AFIP, INDEC y BCRA

³ RIPE y empleo registrado son estimaciones propias de la OPC. RIPE \$107.426,89. Empleo registrado 2,4% a/a, ambos para enero 2022.

Análisis de los principales tributos en valores reales

IMPUESTO A LAS GANANCIAS

+6,2% a/a

- ↑ Baja base de comparación.
- ↓ Devolución en concepto de retenciones realizadas en diciembre de 2021.
- ↓ Actualización del mínimo no imponible (automática y Ley 27.617) y de la escala del impuesto.

IVA

+2,7% a/a

- ↑ Mayores percepciones aduaneras (5,6% a/a) por mayor tipo de cambio nominal y recuperación de las importaciones.
- ↑ Menores devoluciones (-23,9% a/a).
- ↓ Menores ingresos por IVA DGI (-3,3% a/a) debido a elevada base de comparación atribuible a distribución de facilidades de pago y pagos a cuenta en otros tributos.

BIENES PERSONALES

-34,8% a/a

- ↑ Suba del tipo de cambio que aumentó de la base imponible, en particular para el caso de los bienes en el exterior.
- ↓ Mes de recaudación de restos (no operan vencimientos).

SEGURIDAD SOCIAL

+9,5% a/a

- ↑ Baja base de comparación.
- ↑ Desaceleración de la caída en la base imponible (masa salarial).
- ↑ Los Aportes Personales crecieron 7,3% a/a y las Contribuciones Patronales 10,9% a/a.⁴
- ↑ Los Otros Ingresos de la Seguridad Social (incluye Monotributo previsional) subieron 5,4% a/a.

⁴ La diferencia entre estos conceptos se explica por el diferimiento otorgado en 2020 para el ingreso de las Contribuciones en los primeros meses de vigencia del ASPO. Durante abril del presente año se prorrogó nuevamente la reducción de las alícuotas para el sector de la salud Decretos 300/2020, 545/2020, 695/2020 34/2021, 242/2021 y 903/2021.

COMERCIO EXTERIOR**-30,2% a/a**

- ↑ Incremento del tipo de cambio nominal.
- ↑ Derechos de Importación y Tasa de Estadística +11,3% a/a. por recuperación en las cantidades importadas.
- ↓ Derechos de Exportación -42,9% a/a. por elevada base de comparación en un contexto de caída en las cantidades registradas para exportación

Publicaciones de la OPC

La Oficina de Presupuesto del Congreso de la Nación fue creada por la Ley 27.343 para brindar soporte al Poder Legislativo y profundizar la comprensión de temas que involucren recursos públicos, democratizando el conocimiento y la toma de decisiones. Es una oficina técnica de análisis fiscal que produce informes abiertos a la ciudadanía. Este informe no contiene recomendaciones vinculantes.

www.opc.gob.ar

