



# ANÁLISIS DE LA RECAUDACIÓN TRIBUTARIA NACIONAL

**Febrero de 2022**

**Director General**

Marcos Makón

**Director de Análisis Fiscal Tributario**

Carlos Guberman

**Analistas**

Marcela de Maya- Luciana Tobes - Pedro Velasco

**7 de marzo de 2022**

ISSN 2683-9598

## Índice de contenidos

Resumen Ejecutivo.....	3
Evolución de la recaudación de impuestos nacionales .....	4
Análisis de los principales tributos en valores reales.....	8

## Índice de cuadros

Cuadro 1. Recaudación tributaria.....	4
Cuadro 2. Composición de la variación nominal interanual de la recaudación .....	5

## Índice de gráficos

Gráfico 1. Variación real interanual y doce meses acumulados.....	5
Gráfico 2. Recaudación real de los principales tributos .....	6
Gráfico 3. Recaudación real y EMAE.....	6
Gráfico 4. Masa salarial y recaudación de la Seguridad Social.....	7
Gráfico 5. Recaudación de Derechos de Exportación y Precios de Materias Primas .....	7

## Resumen Ejecutivo

La recaudación tributaria ascendió en febrero de 2022 a \$1.166.514 millones, lo que implicó un crecimiento de 62,8% año contra año (a/a). Ajustada por inflación se expandió 8,2% a/a.

La recuperación del nivel de actividad que opera desde marzo de 2021, el incremento en los precios internacionales de materias primas y el aumento en el tipo de cambio nominal (19,9% a/a) contribuyeron favorablemente a este resultado.

Entre los recursos de tipo impositivo se destacan los aumentos en términos reales en el Impuesto a los Créditos y Débitos, el Impuesto a las Ganancias, y el IVA. Los derechos sobre el Comercio Exterior y los recursos de la Seguridad Social mostraron un buen desempeño.

## Evolución de la recaudación de impuestos nacionales

### Cuadro 1. Recaudación tributaria

Millones de \$ y variación % año contra año

Recurso	Recaudación mensual			Recaudación acumulada 2 meses		
	feb-2022	feb-2021	var a/a	2022	2021	var a/a
<b>TOTAL RECURSOS TRIBUTARIOS</b>	<b>1,166,514</b>	<b>716,595</b>	<b>62.8%</b>	<b>2,338,457</b>	<b>1,489,455</b>	<b>57.0%</b>
<b>1 - IMPUESTOS</b>	<b>760,937</b>	<b>474,564</b>	<b>60.3%</b>	<b>1,513,978</b>	<b>955,293</b>	<b>58.5%</b>
Ganancias	243,351	146,917	65.6%	481,970	296,502	62.6%
Ganancias DGI	222,197	136,010	63.4%	438,406	274,286	59.8%
Ganancias DGA	21,153	10,907	93.9%	43,564	22,216	96.1%
IVA	335,525	212,043	58.2%	694,739	444,875	56.2%
IVA DGI	216,978	139,813	55.2%	445,892	297,408	49.9%
Devoluciones (-)	9,200	3,600	155.6%	10,200	11,100	-8.1%
IVA DGA	127,747	75,830	68.5%	259,047	158,567	63.4%
Reintegros (-)	7,800	4,800	62.5%	14,800	10,300	43.7%
Internos Coparticipados	28,288	19,945	41.8%	57,664	37,682	53.0%
Otros coparticipados	1,677	1,205	39.2%	3,784	2,810	34.7%
Combustibles	31,857	25,074	27.1%	54,819	44,066	24.4%
Bienes Personales	30,404	21,125	43.9%	35,946	26,777	34.2%
Créditos y Débitos en Cta. Cte.	78,225	45,790	70.8%	157,238	93,961	67.3%
Impuesto PAIS	19,178	5,987	220.3%	36,075	14,335	151.7%
Otros impuestos	231	1,277	-81.9%	42,617	18,919	125.3%
<b>2 - DERECHOS S/ COM. EXT.</b>	<b>146,690</b>	<b>86,142</b>	<b>70.3%</b>	<b>255,679</b>	<b>190,007</b>	<b>34.6%</b>
Derechos de Exportación	110,256	64,434	71.1%	178,364	143,857	24.0%
Derechos de Importación y Otros	36,434	21,708	67.8%	77,314	46,150	67.5%
<b>3 - AP. Y CONT. A LA SEG. SOCIAL</b>	<b>258,887</b>	<b>155,890</b>	<b>66.1%</b>	<b>568,801</b>	<b>344,155</b>	<b>65.3%</b>
Aportes Personales	102,260	61,932	65.1%	226,864	139,237	62.9%
Contribuciones Patronales	153,555	92,044	66.8%	335,687	201,366	66.7%
Otros ingresos Seguridad Social	8,024	4,757	68.7%	15,803	9,668	63.5%
Otros SIPA (-)	4,953	2,843	74.2%	9,554	6,115	56.2%

FUENTE: Ministerio de Economía

### Cuadro 2. Composición de la variación interanual nominal de la recaudación

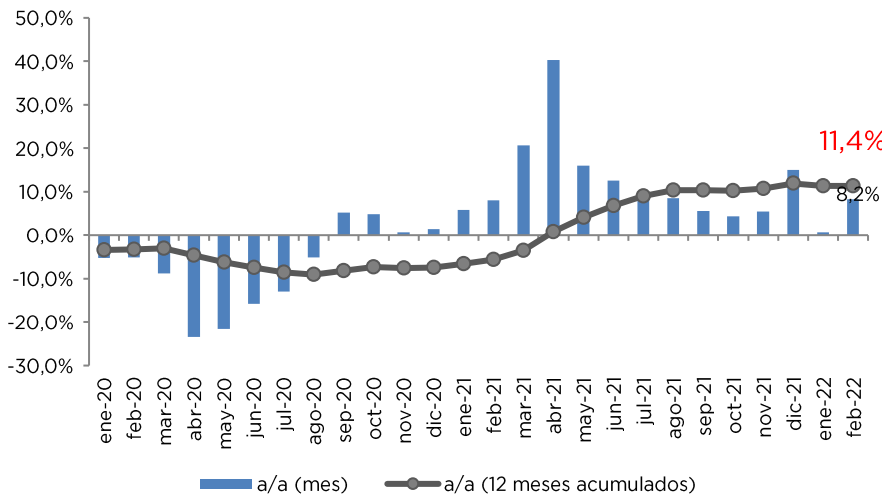
Contribución Nominal	Febrero 2022		Acumulado 2022	
	En %	Variación Nominal	En %	Variación Nominal
Seguridad Social	22.9%	102,997	26.5%	224,646
Comercio Exterior	13.5%	60,549	7.7%	65,672
<b>Impositivo</b>	<b>63.6%</b>	<b>286,373</b>	<b>65.8%</b>	<b>558,685</b>
IVA	27.4%	123,482	29.4%	249,864
Ganancias	21.4%	96,434	21.8%	185,469
Resto	14.8%	66,458	14.5%	123,352
<b>Total nominal</b>		<b>449,919</b>		<b>849,002</b>
Total en porcentaje	100.0%	+62.8% a/a	100.0%	+57% a/a

El IVA es el tributo que aporta la mayor cantidad de recursos a la recaudación. En febrero contribuyó con el 27,4% y en el acumulado anual aportó 29,4%.

FUENTE: Ministerio de Economía

### Gráfico 1. Variación real interanual y doce meses acumulados<sup>1</sup>

En porcentaje



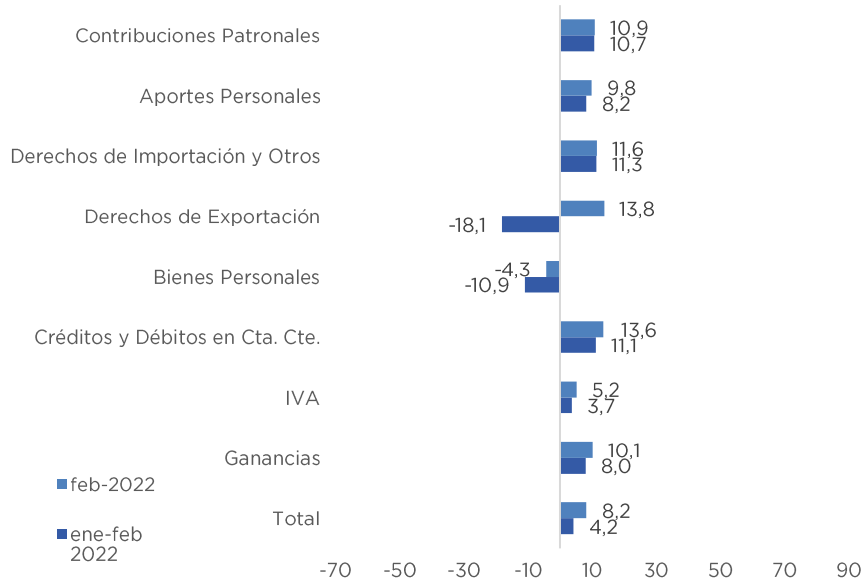
La recaudación ajustada por inflación creció 8,2 pp, de los cuales 4,4 corresponden a recursos impositivos, destacándose el Impuesto a las Ganancias que aportó 2,1 pp.

FUENTE: OPC, con información de Ministerio de Economía e INDEC

<sup>1</sup> Variación del Índice de Precios al Consumidor para febrero de 2022: 3,4% mensual (Fuente: Estimación propia OPC).

### Gráfico 2. Recaudación real de los principales tributos

Variación % año contra año



Entre las variaciones más destacadas de febrero, se encuentran los Derechos de Exportación (13,8%) y Créditos y Débitos en Cuenta Corriente (13,6%).

FUENTE: OPC, con información de Ministerio de Economía e INDEC

### Gráfico 3. Recaudación real y EMAE<sup>2</sup>

Variación % año contra año



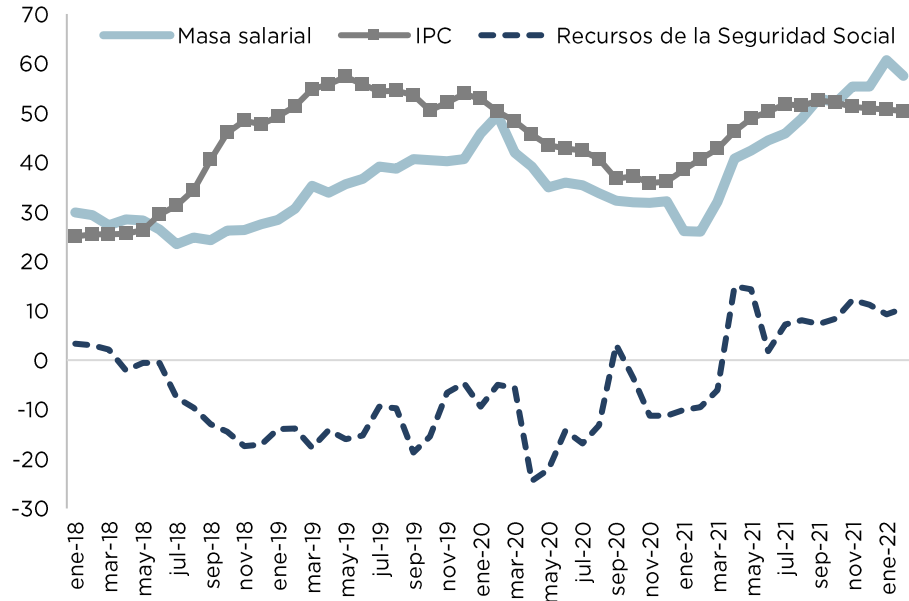
La recaudación en términos reales continúa reflejando una alta respuesta al nivel de actividad

FUENTE: OPC, con información de AFIP e INDEC

<sup>2</sup> El EMAE (Estimador Mensual de Actividad Económica) es un indicador elaborado por INDEC que funciona como una aproximación mensual del PIB.

### Gráfico 4. Masa salarial y recaudación de la Seguridad Social<sup>3</sup>

Variación % año contra año



En febrero, los recursos de la Seguridad Social subieron 10,4% a/a. Desde sep-21, la variación a/a de la masa salarial continuó creciendo por encima de la variación a/a del IPC, con excepción de oct-21.

FUENTE: OPC, con información de AFIP, Ministerio de Trabajo, Empleo y Seguridad Social e INDEC

### Gráfico 5. Recaudación de Derechos de Exportación y Precios de Materias Primas

Millones de \$ ajustados por inflación e índice de precios de materias primas (ene-18=100)



Los Derechos de Exportación se incrementaron 13,8% a/a debido al aumento de los precios de los principales productos y de las cantidades registradas.

\* IPMP (fuente BCRA) ajustado por la evolución del tipo de cambio nominal

FUENTE: OPC, con información de AFIP, INDEC y BCRA

<sup>3</sup> RIPTE y empleo registrado son estimaciones propias de la OPC. RIPTE \$111.124. Empleo registrado 2,5% a/a, ambos para febrero 2022.

## Análisis de los principales tributos en valores reales

### IMPUESTO A LAS GANANCIAS

+10,1% a/a

- ↑ Baja base de comparación
- ↑ Ingreso del cuarto anticipo para Personas Humanas correspondiente al período fiscal 2021.
- ↓ Actualización del mínimo no imponible (automática y Ley 27.617) y de la escala del impuesto.

### IVA

+5,2% a/a

- ↑ Mayores percepciones aduaneras (12% a/a) por mayor tipo de cambio nominal y recuperación de las importaciones.
- ↑ Mayores ingresos por IVA DGI (3,2% a/a).
- ↓ Mayores devoluciones (69,9% a/a).

### BIENES PERSONALES

-4,3% a/a

- ↑ Suba del tipo de cambio que aumentó de la base imponible, en particular para el caso de los bienes en el exterior.
- ↑ Ingreso del cuarto anticipo para Personas Humanas correspondiente al período fiscal 2021.
- ↓ No se repitió el anticipo de 0,5% sobre bienes en el exterior que se aplicó en 2021.

### SEGURIDAD SOCIAL

+10,4% a/a

- ↑ Baja base de comparación.
- ↑ Incremento de la base imponible (masa salarial).
- ↑ Los Aportes Personales crecieron 9,8% a/a y las Contribuciones Patronales 10,9% a/a.<sup>4</sup>
- ↑ Los Otros Ingresos de la Seguridad Social (incluye Monotributo previsional) subieron 12,2% a/a.

<sup>4</sup> La diferencia entre estos conceptos se explica por el diferimiento otorgado en 2020 para el ingreso de las Contribuciones en los primeros meses de vigencia del ASPO. Durante abril del presente año se prorrogó nuevamente la reducción de las alícuotas para el sector de la salud Decretos 300/2020, 545/2020, 695/2020 34/2021, 242/2021 y 903/2021.



**COMERCIO EXTERIOR****+13,2% a/a**

- ↑ Incremento del tipo de cambio nominal.
- ↑ Derechos de Importación y Tasa de Estadística aumentaron 11,6% a/a. por recuperación en las cantidades importadas.
- ↑ Derechos de Exportación crecieron 13,8% a/a. por incremento de precios y cantidades registradas para exportación.

### Publicaciones de la OPC

La Oficina de Presupuesto del Congreso de la Nación fue creada por la Ley 27.343 para brindar soporte al Poder Legislativo y profundizar la comprensión de temas que involucren recursos públicos, democratizando el conocimiento y la toma de decisiones. Es una oficina técnica de análisis fiscal que produce informes abiertos a la ciudadanía. Este informe no contiene recomendaciones vinculantes.

[www.opc.gob.ar](http://www.opc.gob.ar)

