



# ANÁLISIS DE LA EJECUCIÓN PRESUPUESTARIA DE LA ADMINISTRACIÓN NACIONAL

**FEBRERO de 2022**

**Director General**  
Marcos Makón

**Dirección de Análisis Presupuestario**

**Analistas**  
Pablo Barousse - María Laura Cafarelli - Julieta Olivieri

**10 de marzo de 2022**

ISSN 2683-9598

## Índice de contenidos

Resumen Ejecutivo.....	3
Evolución interanual de la ejecución presupuestaria de la Administración Nacional .....	4
Nivel de ejecución del gasto de la Administración Nacional.....	6
Aspectos metodológicos .....	8

## Índice de cuadros

Cuadro 1. Ingresos, gastos y resultados. Administración Nacional .....	4
Cuadro 2. Nivel de ejecución acumulada de gastos. Administración Nacional .....	6

## Índice de gráficos

Gráfico 1. Ingresos y gastos. Administración Nacional .....	5
Gráfico 2. Ingresos tributarios .....	5
Gráfico 3. Gastos totales.....	6
Gráfico 4. Nivel de ejecución de los gastos totales y la inversión real directa .....	7

## Resumen Ejecutivo

En febrero los ingresos de la Administración Nacional alcanzaron \$740.798 millones, lo que implicó una expansión en términos reales<sup>1</sup> de 11,2% en relación con igual mes del año anterior, impulsada por sus principales rubros: la recaudación tributaria, que mostró una suba real de 13,0% año contra año (a/a), y los recursos provenientes de la Seguridad Social, que crecieron 9,0% a/a. En los ingresos tributarios se observó un buen desempeño en la recaudación del IVA (4,4% a/a) y de los Derechos de Exportación (4,4% a/a). Asimismo, se destacaron las variaciones interanuales de los siguientes impuestos: PAIS (119,6% a/a), Cheque (48,2% a/a) y Ganancias (6,7% a/a). En sentido contrario, el Impuesto sobre los Bienes Personales disminuyó 4,6% a/a.

Los gastos primarios sumaron \$895.303 millones exhibiendo una expansión de 14,3% a/a, impulsada principalmente por los subsidios energéticos (109,6% a/a), los gastos de capital (54,2% a/a) y las prestaciones sociales (5,5% a/a). Sobre este último concepto, se destacaron las variaciones positivas en las jubilaciones y pensiones (5,0% a/a) y en las asignaciones familiares (20,8% a/a).

Por otra parte, el pago de los intereses de la deuda totalizó \$62.994 millones, con una caída real de 15,9% a/a, que se explicó principalmente por menores pagos en moneda nacional de títulos. Esta contracción impactó en la variación de los gastos totales (\$958.297 millones), que reflejaron un aumento más moderado de 11,6% a/a.

El déficit primario resultó en \$154.504 millones y el financiero en \$217.498 millones, con subas en términos reales de 31,6% a/a y 13,1% a/a, respectivamente. Por su parte el resultado económico fue negativo en \$134.213 millones.

Cabe destacar que desde enero de 2022 rige la prórroga del presupuesto 2021 en virtud de lo dispuesto por el Decreto 822/21, con ajustes parciales sobre los créditos y recursos prorrogados<sup>2</sup>. El crédito vigente al mes de febrero asciende a \$10.776.705 millones, casi sin variación con relación al prorrogado (\$10.775.950 millones).

Al 28 de febrero los gastos totales devengaron \$1.846.988 millones, equivalentes al 17,1% del crédito presupuestario vigente. Se destacaron por el nivel de ejecución alcanzado los otros gastos corrientes con un 26,6% y los intereses de la deuda que registraron un nivel de 26,2%. En el otro extremo se ubicó la inversión real directa con un 8,1%.

<sup>1</sup> Para el cálculo de las variaciones reales en el mes de febrero de 2022 se utilizó una estimación propia de OPC que prevé una variación mensual del 3,4%.

<sup>2</sup> Para mayor detalle ver informe OPC en: <https://www.opc.gob.ar/ley-de-presupuesto/analisis-del-presupuesto-de-la-administracion-nacional-prorrogado-para-el-2022/>

## Evolución interanual de la ejecución presupuestaria de la Administración Nacional

### Cuadro 1. Ingresos, gastos y resultados. Administración Nacional

En millones de \$, % de var. nominal y real a/a

Concepto	Febrero 2022			2 meses acumulados		
	En millones de \$	Var. % nom a/a	Var. % real a/a	En millones de \$	Var. % nom a/a	Var. % real a/a
<b>I. Ingresos corrientes</b>	<b>740.777</b>	<b>67,3</b>	<b>11,2</b>	<b>1.543.994</b>	<b>54,5</b>	<b>2,6</b>
Ingresos tributarios	479.013	70,0	13,0	956.328	50,8	0,2
Aportes y cont. de la Seguridad Social	225.343	64,0	9,0	499.258	65,9	10,2
Ingresos no tributarios	12.740	35,9	-9,6	30.977	51,7	0,8
Venta de bienes y servicios	1.394	104,1	35,7	2.799	75,9	16,8
Rentas de la propiedad (*)	22.284	64,2	9,2	54.188	30,7	-13,2
Transferencias corrientes	3	-95,0	-96,7	443	-59,3	-73,0
<b>II. Gastos corrientes</b>	<b>874.990</b>	<b>63,6</b>	<b>8,8</b>	<b>1.728.857</b>	<b>78,8</b>	<b>18,8</b>
Prestaciones sociales	500.857	58,7	5,5	983.677	63,6	8,7
Jubilaciones y pensiones	341.240	57,9	5,0	684.361	58,9	5,5
Asignaciones (familiares y por hijo)	61.467	81,6	20,8	120.900	87,7	24,7
Pensiones no contributivas	31.892	55,7	3,5	63.847	55,8	3,5
Otros programas	66.258	46,6	-2,5	114.569	75,6	16,7
Subsidios económicos	132.991	127,7	51,4	200.389	146,4	63,7
Energía	111.428	215,3	109,6	157.396	207,9	104,5
Transporte	13.474	-8,5	-39,2	32.339	56,1	3,7
Otros subsidios	8.089	-2,8	-35,4	10.655	12,5	-25,2
Gastos en personal	89.194	68,4	12,0	173.616	69,1	12,4
Bienes y servicios	20.984	36,0	-9,6	34.417	48,7	-1,2
Transferencias a provincias	29.737	41,9	-5,6	52.419	43,2	-4,9
Transferencias a universidades (**)	30.593	56,9	4,4	61.187	61,8	7,5
Otros gastos corrientes	7.639	249,2	132,2	20.908	436,3	256,2
Intereses (***)	62.994	26,4	-15,9	202.242	152,6	67,8
<b>III. Resultado Económico (I-II)</b>	<b>-134.213</b>	<b>45,9</b>	<b>-3,0</b>	<b>-184.862</b>	<b>-666,4</b>	<b>-476,3</b>
<b>IV. Ingresos de capital</b>	<b>21</b>	<b>312,5</b>	<b>174,3</b>	<b>96</b>	<b>-38,0</b>	<b>-58,8</b>
<b>V. Gastos de capital</b>	<b>83.307</b>	<b>131,9</b>	<b>54,2</b>	<b>118.131</b>	<b>126,0</b>	<b>50,1</b>
Inversión real directa	17.583	73,1	15,1	23.938	94,1	28,9
Transferencias de capital	61.401	178,5	85,2	85.596	163,2	74,8
Inversión financiera	4.323	16,4	-22,6	8.598	15,8	-23,1
<b>VI. Ingresos totales (I+IV)</b>	<b>740.798</b>	<b>67,3</b>	<b>11,2</b>	<b>1.544.090</b>	<b>54,5</b>	<b>2,6</b>
<b>VII. Gastos totales (II+V)</b>	<b>958.297</b>	<b>67,9</b>	<b>11,6</b>	<b>1.846.988</b>	<b>81,2</b>	<b>20,4</b>
<b>VIII. Gastos primarios</b>	<b>895.303</b>	<b>71,8</b>	<b>14,3</b>	<b>1.644.746</b>	<b>75,1</b>	<b>16,3</b>
<b>IX. Resultado Primario (VI-VIII)</b>	<b>-154.504</b>	<b>97,9</b>	<b>31,6</b>	<b>-100.656</b>	<b>-266,1</b>	<b>-210,4</b>
<b>X. Resultado Financiero (VI-VII)</b>	<b>-217.498</b>	<b>70,0</b>	<b>13,1</b>	<b>-302.898</b>	<b>1.454,3</b>	<b>932,5</b>

(\*) Incluye rentas de la propiedad generadas por activos de la APN en propiedad del Fondo de Garantía de Sustentabilidad (FGS). Excluye las rentas percibidas en concepto de utilidades del Banco Central de la República Argentina (BCRA).

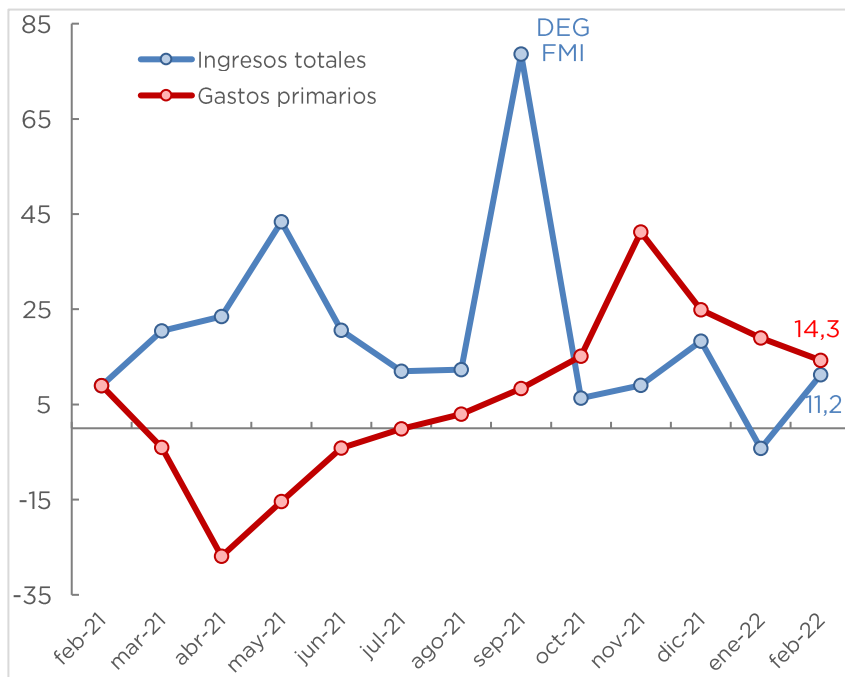
(\*\*) Corresponde a una estimación propia sobre la base de la ejecución acumulada al 4 de marzo.

(\*\*\*) Los intereses fueron estimados teniendo en cuenta datos del SIGADE, el perfil de vencimientos de deuda y E,Sidif. Incluye intereses pagados intra APN, tal como surge del E,Sidif,

FUENTE: OPC, en base a datos E,Sidif,

### Gráfico 1. Ingresos y gastos primarios. Administración Nacional

Febrero de 2021 a febrero de 2022, en % de var. real a/a



Durante febrero 2022 los ingresos se expandieron 11,2% a/a en términos reales, como consecuencia del crecimiento de sus principales componentes: los ingresos tributarios (13,0% a/a) y los recursos provenientes de la Seguridad Social (9,0% a/a).

Por su parte, los gastos primarios aumentaron 14,3% a/a impulsados por los subsidios energéticos (109,6% a/a), las transferencias de capital (85,2% a/a) y las jubilaciones y pensiones (5,0% a/a).

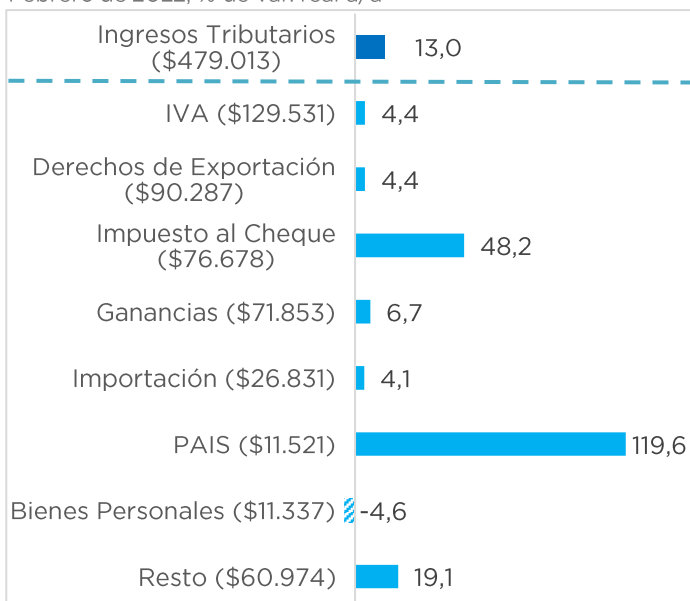
Como consecuencia, el déficit primario se incrementó en 31,6% a/a en términos reales y el financiero lo hizo en 13,1% a/a, a partir de la caída interanual en el pago de los intereses de la deuda (15,9% a/a).

No incluyen las rentas percibidas en concepto de utilidades transferidas desde el Banco Central de la República Argentina.

FUENTE: OPC, en base a datos E.Sidif.

### Gráfico 2. Ingresos tributarios

Febrero de 2022, en % de var. real a/a



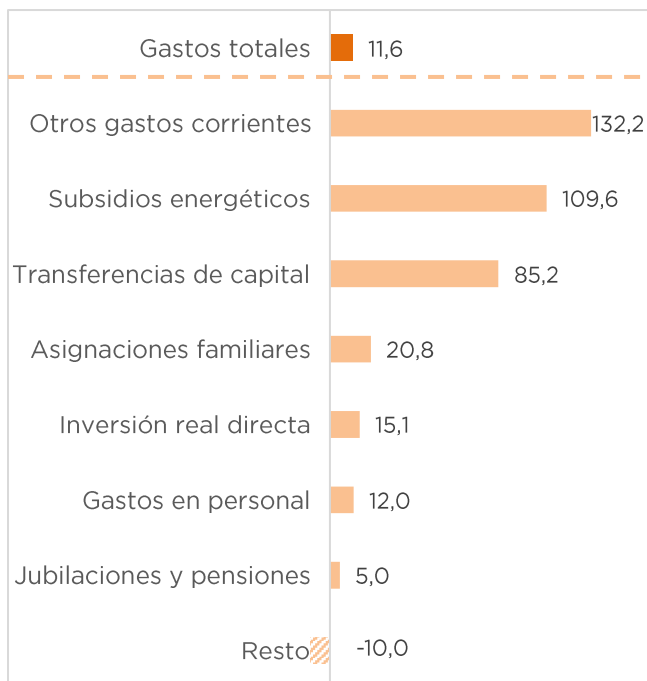
↑ Ingresos corrientes (\$740.777 millones, 11,2% a/a)	
↑ Ingresos tributarios (\$479.013 millones, 13,0% a/a)	IVA (4,4% a/a): mayores percepciones aduaneras por mayor tipo de cambio nominal y recuperación de las importaciones. Derechos de Exportación (4,4% a/a): incrementos en los precios de los principales productos y en las cantidades registradas.
↑ Aportes y contrib. de la Seg. Social (\$225.343 millones, 9,0% a/a)	Incremento de la base imponible.
↑ Rentas de la propiedad (\$22.284 millones, 9,2% a/a)	Intereses provenientes del Fondo de Garantía de Sustentabilidad (FGS) (6,8% a/a).

FUENTE: OPC, en base a datos E.Sidif.

Dentro de los ingresos no tributarios (\$12.740 millones) se registraron en febrero \$679 millones en concepto del Aporte Solidario y Extraordinario, acumulando un total de \$1.311 millones al segundo mes del año, que corresponden al ejercicio anterior.

### Gráfico 3. Gastos totales

Febrero de 2022, en % de var. real a/a



Concepto	Var. % a/a real	Principales incrementos
Otros gastos corrientes	132,2	Promoción Turística (PreViaje) (\$4.013 millones vs \$475 millones).
Subsidios energéticos	109,6	CAMMESA (\$90.273 millones, 130,9% a/a).
Transferencias de capital	85,2	Fondo Fiduciario para la Vivienda Social (\$20.000 millones), Pro.Cre.Ar (\$15.000 millones), Fondo Nacional del Manejo del Fuego (\$1.545 millones). Todos sin registros en febrero 2021.
Asignaciones familiares	20,8	Asignaciones familiares activos (39,7% a/a).
Inversión real directa	15,1	Fortalecimiento de jardines infantiles (\$1.150 millones vs \$4 millones) y adquisición de equipos informáticos para las escuelas (\$1.822 millones, sin registros en febrero 2021).
Gastos en personal	12,0	Recuperación de los salarios luego de los distintos acuerdos paritarios.
Jubilaciones y pensiones	5,0	La actualización de los haberes se ubicó por encima de la inflación (52,7% vs 50,4%).

FUENTE: OPC, en base a datos E.Sidif.

## Nivel de ejecución del gasto de la Administración Nacional

### Cuadro 2. Nivel de ejecución acumulada de gastos. Administración Nacional

Acumulado a febrero de 2022, en millones de \$ y % de ejecución

Concepto	Crédito Inicial	Crédito Vigente	Devengado	% Ejec.
<b>Gastos totales</b>	<b>10.775.950</b>	<b>10.776.705</b>	<b>1.846.988</b>	<b>17,1</b>
<b>Gastos corrientes</b>	<b>9.481.047</b>	<b>9.479.372</b>	<b>1.728.857</b>	<b>18,2</b>
Prestaciones sociales	5.266.227	5.254.447	983.677	18,7
Jubilaciones y pensiones	3.546.031	3.546.031	684.361	19,3
Asignaciones familiares	587.287	587.287	120.900	20,6
Pensiones no contributivas	351.517	351.517	63.847	18,2
Otros programas	781.391	769.612	114.569	14,9
Subsidios económicos	1.376.871	1.380.793	200.389	14,5
Energía	994.505	994.104	157.396	15,8
Transporte	216.523	216.524	32.339	14,9
Otros subsidios	165.842	170.165	10.655	6,3
Gastos en personal	909.574	909.603	173.616	19,1
Bienes y servicios	357.770	368.664	34.417	9,3
Transferencias a provincias	413.120	408.972	52.419	12,8
Transferencias a universidades	306.842	307.001	61.187	19,9
Otros gastos corrientes	79.403	78.652	20.908	26,6
Intereses	771.240	771.240	202.242	26,2
<b>Gastos de capital</b>	<b>1.294.902</b>	<b>1.297.333</b>	<b>118.131</b>	<b>9,1</b>
Inversión real directa	282.380	296.109	23.938	8,1
Transferencias de capital	917.818	906.521	85.596	9,4
Inversión financiera	94.704	94.704	8.598	9,1

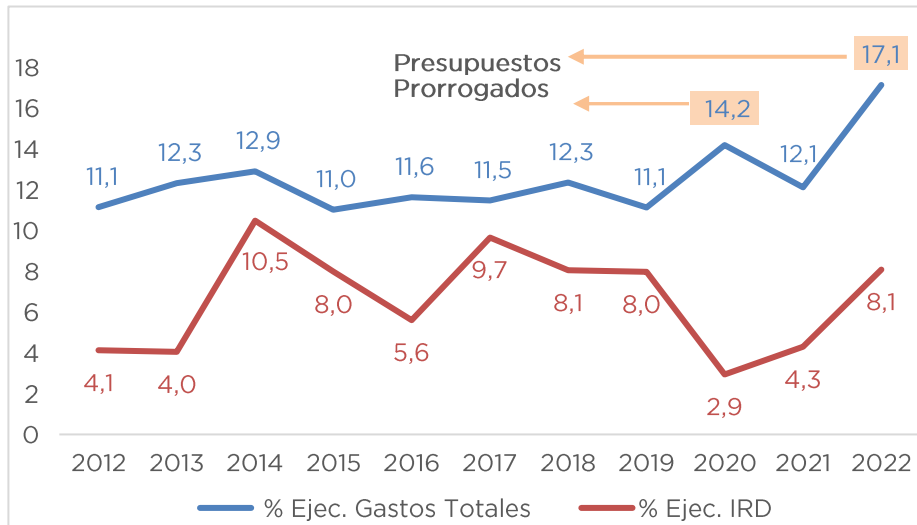
Al finalizar el mes de febrero se ejecutó el 17,1% del presupuesto de gastos, 5,4 puntos porcentuales (p.p.) por encima del nivel registrado un año atrás (12,8%). Sobresalen por el nivel alcanzado los otros gastos corrientes (26,6%), básicamente por el Programa PreViaje que alcanzó una ejecución del 47,5%, y los intereses de la deuda (26,2%).

Por otro lado, dentro de los gastos de capital, la inversión real directa se constituyó como el rubro de menor ejecución con el 8,1% del crédito vigente, aunque dicho valor no resulta tan bajo si se compara con el nivel alcanzado en 2020 y en 2021.

FUENTE: OPC, en base a datos E.Sidif.

### Gráfico 4. Nivel de ejecución de los gastos totales y de la inversión real directa

Acumulado a febrero, 2012 a 2022, en % de ejecución sobre el crédito vigente



La inversión real directa empieza a mostrar un comportamiento, con relación a la ejecución del gasto total, similar al trienio 2017-2019 de pre pandemia.

Es decir, se observa una paulatina tendencia a alcanzar el nivel histórico de correlación entre ambos conceptos de gasto.

FUENTE: OPC, en base a datos E.Sidif.

## Aspectos metodológicos

- El Informe de Ejecución Presupuestaria corresponde a la Administración Pública Nacional, agregado jurisdiccional cuyo presupuesto es aprobado por ley del Congreso de la Nación.
- La Administración Pública Nacional incluye Administración Central, Organismos Descentralizados e Instituciones de la Seguridad Social
- Los datos utilizados en la elaboración del informe provienen del Sistema Integrado de Información Financiera de la Secretaría de Hacienda, siendo la fecha de corte el día 4 de marzo de 2022.
- Para el cálculo de las variaciones reales se utiliza como deflactor la variación del Índice de Precios al Consumidor (IPC) del Nivel General Nacional (INDEC). Para el mes de febrero de 2022 se utilizó una estimación propia de OPC que arrojó una variación mensual del 3,4%, elaborada de acuerdo a la metodología plasmada en el documento de trabajo “Lineamientos para la elaboración del escenario macroeconómico”, disponible en: [www.opc.gob.ar](http://www.opc.gob.ar).
- Para los gastos se considera la etapa del devengado. En dicho concepto, los intereses pagados por la Administración Pública Nacional se consideran por sus montos íntegros y sin compensaciones.
- En el caso de los ingresos se considera el momento de su percepción. Asimismo, las rentas de la propiedad se expresan netas de las utilidades del BCRA transferidas al Tesoro Nacional.
- El monto de los intereses fue estimado teniendo en cuenta datos del SIGADE, el perfil de vencimientos de deuda y E,Sidif.



#### Publicaciones de la OPC

La Oficina de Presupuesto del Congreso de la Nación fue creada por la Ley 27.343 para brindar soporte al Poder Legislativo y profundizar la comprensión de temas que involucren recursos públicos, democratizando el conocimiento y la toma de decisiones. Es una oficina técnica de análisis fiscal que produce informes abiertos a la ciudadanía. Este informe no contiene recomendaciones vinculantes.

[www.opc.gob.ar](http://www.opc.gob.ar)



Hipólito Yrigoyen 1628. Piso 10  
(C1089aaf) CABA, Argentina.  
T. 54 11 4381 0682 /  
[contacto@opc.gob.ar](mailto:contacto@opc.gob.ar)  
[www.opc.gob.ar](http://www.opc.gob.ar)