



ANÁLISIS DE LA RECAUDACIÓN TRIBUTARIA NACIONAL

Abril de 2022

Director General
Marcos Makón

Director de Análisis Fiscal Tributario
Carlos Guberman

Analistas
Marcela de Maya- Luciana Tobes - Pedro Velasco

6 de mayo de 2022

ISSN 2683-9598

Índice de contenidos

Resumen Ejecutivo.....	3
Evolución de la recaudación de impuestos nacionales	4
Análisis de los principales tributos en valores reales	8

Índice de cuadros

Cuadro 1. Recaudación tributaria	4
Cuadro 2. Composición de la variación nominal interanual de la recaudación	5

Índice de gráficos

Gráfico 1. Variación real interanual y doce meses acumulados.....	5
Gráfico 2. Recaudación real de los principales tributos	6
Gráfico 3. Recaudación real y EMAE.....	6
Gráfico 4. Masa salarial y recaudación de la Seguridad Social.....	7
Gráfico 5. Recaudación de Derechos de Exportación y Precios de Materias Primas	7

Resumen Ejecutivo

La recaudación tributaria ascendió en abril de 2022 a \$1.341.595 millones, lo que implicó un crecimiento de 64% año contra año (a/a). Ajustada por inflación se expandió 4,9% a/a.

La recuperación del nivel de actividad que opera desde marzo de 2021, el incremento en los precios internacionales de materias primas y el aumento en el tipo de cambio nominal (22% a/a) contribuyeron favorablemente a este resultado.

Entre los recursos de tipo impositivo se destaca el aumento en términos reales en el Impuesto PAIS, producto del retorno a los viajes al exterior en la medida que las restricciones por el COVID-19 se van eliminando. El Impuesto a los Créditos y Débitos, el Impuesto a las Ganancias, y el IVA también registraron crecimientos relevantes.

Los derechos sobre el Comercio Exterior se redujeron, producto de menores registros de cantidades exportadas y conflictos gremiales que afectaron al normal funcionamiento del sector agroexportador.

Por su parte, los recursos de la Seguridad Social mostraron un alto crecimiento interanual.

Evolución de la recaudación de impuestos nacionales

Cuadro 1. Recaudación tributaria

Millones de \$ y variación % año contra año

Recurso	Recaudación mensual			Recaudación acumulada 4 meses		
	abr-2022	abr-2021	var a/a	2022	2021	var a/a
TOTAL RECURSOS TRIBUTARIOS	1.341.595	817.882	64,0%	4.921.142	3.071.195	60,2%
1 - IMPUESTOS	908.688	542.392	67,5%	3.215.179	2.000.411	60,7%
Ganancias	265.628	145.980	82,0%	978.761	583.322	67,8%
Ganancias DGI	237.219	131.163	80,9%	878.665	531.992	65,2%
Ganancias DGA	28.410	14.817	91,7%	100.096	51.330	95,0%
IVA	423.795	250.798	69,0%	1.502.848	943.163	59,3%
IVA DGI	272.509	164.396	65,8%	943.667	612.185	54,1%
Devoluciones (-)	6.700	1.500	346,7%	25.900	15.700	65,0%
IVA DGA	157.986	87.903	79,7%	585.081	346.679	68,8%
Reintegros (-)	5.400	5.600	-3,6%	26.900	20.300	32,5%
Internos Coparticipados	29.279	22.013	33,0%	111.591	81.148	37,5%
Otros coparticipados	2.032	1.447	40,4%	7.875	5.473	43,9%
Combustibles	30.186	27.490	9,8%	113.984	95.428	19,4%
Bienes Personales	35.403	33.606	5,3%	80.916	67.674	19,6%
Créditos y Débitos en Cta. Cte.	93.996	57.249	64,2%	329.838	200.760	64,3%
Impuesto PAIS	23.750	4.962	378,6%	82.648	25.083	229,5%
Otros impuestos	10.018	4.446	125,3%	116.266	43.744	165,8%
2 - DERECHOS S/ COM. EXT.	142.321	106.670	33,4%	582.412	397.109	46,7%
Derechos de Exportación	97.229	79.771	21,9%	412.181	294.871	39,8%
Derechos de Importación y Otros	45.092	26.899	67,6%	170.231	102.237	66,5%
3 - AP. Y CONT. A LA SEG. SOCIAL	290.587	168.820	72,1%	1.123.551	673.675	66,8%
Aportes Personales	113.737	66.504	71,0%	443.876	269.922	64,4%
Contribuciones Patronales	173.583	100.173	73,3%	665.946	395.227	68,5%
Otros ingresos Seguridad Social	8.740	5.062	72,6%	33.627	20.182	66,6%
Otros SIPA (-)	5.473	2.919	87,5%	19.898	11.655	70,7%

FUENTE: Ministerio de Economía

Cuadro 2. Composición de la variación interanual nominal de la recaudación

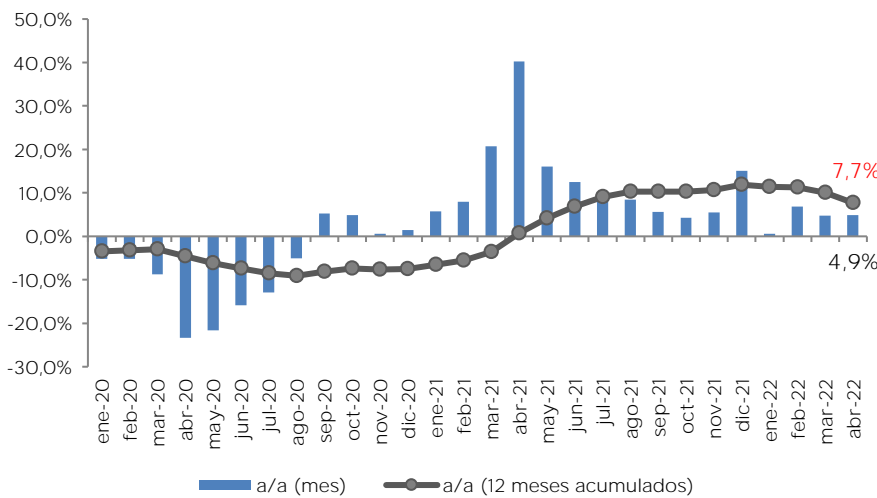
Contribución Nominal	Abril 2022		Acumulado 2022	
	En %	Variación Nominal	En %	Variación Nominal
Seguridad Social	21,8%	121.767	22,1%	449.876
Comercio Exterior	6,4%	35.651	9,1%	185.303
Der..Expo.	3,1%	17.458	5,8%	117.309
Der. Impo y otros	3,3%	18.194	3,3%	67.994
Impositivo	65,5%	366.295	59,7%	1.214.767
IVA	30,9%	172.997	27,5%	559.685
Ganancias	21,4%	119.649	19,4%	395.439
Resto	13,2%	73.650	12,8%	259.643
Total nominal		559.365		2.035.250
Total en porcentaje	100,0%	+64% a/a	100,0%	+60,2% a/a

El IVA es el tributo que aporta la mayor cantidad de recursos al crecimiento de la recaudación. En abril contribuyó con el 30,9% de la suba y en el acumulado anual aportó 27,5%.

FUENTE: Ministerio de Economía

Gráfico 1. Variación real interanual y doce meses acumulados¹

En porcentaje



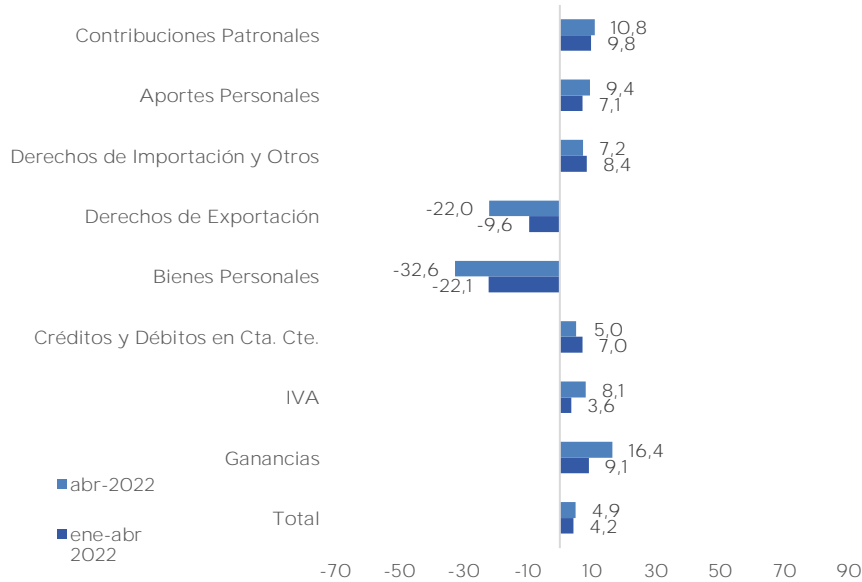
La recaudación ajustada por inflación creció 4,9% a/a. El Impuesto a las Ganancias aportó 2,9 pp a ese crecimiento, seguidos por el IVA (2,5 pp). Los Derechos de Exportación aportaron en sentido contrario (-2,1 pp).

FUENTE: OPC, con información de Ministerio de Economía e INDEC

¹ Variación del Índice de Precios al Consumidor para abril de 2022: 4,9% mensual (Fuente: Estimación propia OPC).

Gráfico 2. Recaudación real de los principales tributos

Variación % año contra año



Entre las variaciones más destacadas de abril, se encuentran el Impuesto a las Ganancias (16,4%) y las Contribuciones Patronales (10,8%).

FUENTE: OPC, con información de Ministerio de Economía e INDEC

Gráfico 3. Recaudación real y EMAE²

Variación % año contra año



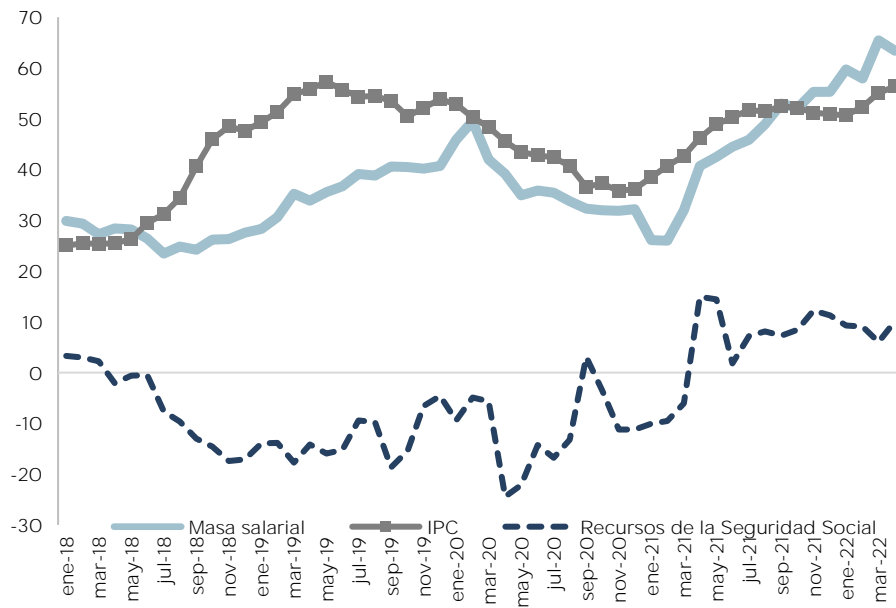
La recaudación en términos reales continúa reflejando una alta respuesta al nivel de actividad

FUENTE: OPC, con información de AFIP e INDEC

² El EMAE (Estimador Mensual de Actividad Económica) es un indicador elaborado por INDEC que funciona como una aproximación mensual del PIB. Los datos correspondientes a marzo (6,3) y abril (7,1) son estimaciones propias de la OPC.

Gráfico 4. Masa salarial y recaudación de la Seguridad Social³

Variación % año contra año

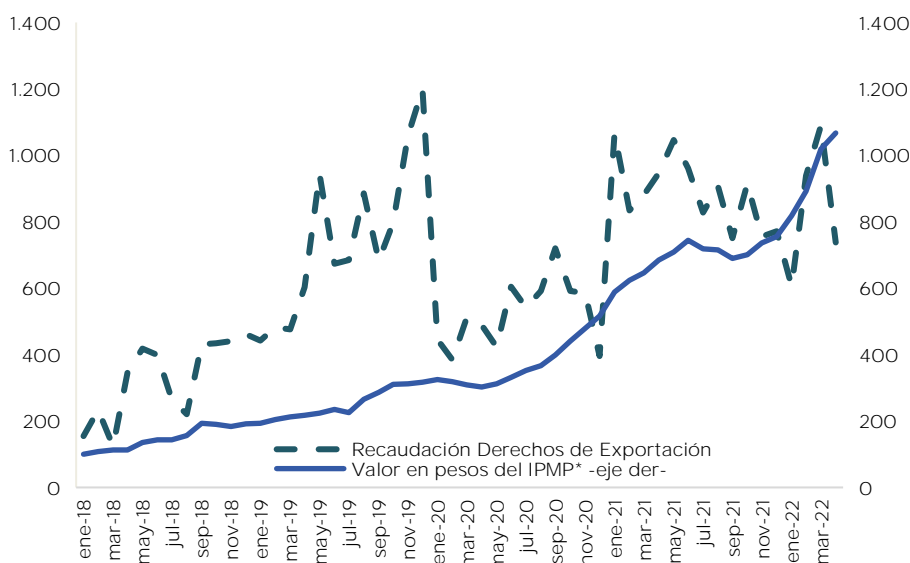


En abril, los recursos de la Seguridad Social subieron 10,1% a/a. Desde sep-21, la variación a/a de la masa salarial continuó creciendo por encima de la variación a/a del IPC, con excepción de oct-21.

FUENTE: OPC, con información de AFIP, Ministerio de Trabajo, Empleo y Seguridad Social e INDEC

Gráfico 5. Recaudación de Derechos de Exportación y Precios de Materias Primas

Millones de \$ ajustados por inflación e índice de precios de materias primas (ene-18=100)



Los Derechos de Exportación se redujeron 22% a/a debido al registro adelantado de operaciones entre febrero y la primera quincena de marzo.

* IPMP (fuente BCRA) ajustado por la evolución del tipo de cambio nominal oficial

FUENTE: OPC, con información de AFIP, INDEC y BCRA

³ RIPE y empleo registrado son estimaciones propias de la OPC. RIPE \$127.905. Empleo registrado 2,8% a/a, ambos para abril 2022.

Análisis de los principales tributos en valores reales

IMPUESTO A LAS GANANCIAS

+16,4% a/a

- ↑ Baja base de comparación
- ↑ Mejora en el mercado laboral y mayor actividad económica.
- ↑ Ingreso del quinto anticipo correspondiente a Personas Humanas.
- ↓ Actualización del mínimo no imponible (automática y Ley 27.617) y de la escala del impuesto.

IVA

+8,1% a/a

- ↑ Mayores percepciones aduaneras (15% a/a) por mayor tipo de cambio nominal y recuperación de las importaciones.
- ↑ Mayores ingresos por IVA DGI (6% a/a) por mayor actividad económica.
- ↓ Mayores devoluciones (185,7% a/a).

BIENES PERSONALES

-32,6% a/a

- ↑ Suba del tipo de cambio que aumentó de la base imponible, en particular para el caso de los bienes en el exterior.
- ↑ Ingreso del quinto anticipo del impuesto.
- ↓ No se repitió el pago a cuenta de 0,5% sobre bienes en el exterior que se aplicó en 2021.

SEGURIDAD SOCIAL

+10,1% a/a

- ↑ Baja base de comparación.
- ↑ Incremento de la base imponible (masa salarial).
- ↑ Los Aportes Personales crecieron 9,4% a/a y las Contribuciones Patronales 10,8% a/a.⁴
- ↑ Los Otros Ingresos de la Seguridad Social (incluye Monotributo previsional) subieron 10,4% a/a.

⁴ La diferencia entre estos conceptos se explica por el diferimiento otorgado en 2020 para el ingreso de las Contribuciones en los primeros meses de vigencia del ASPO. Durante abril del presente año se prorrogó nuevamente la reducción de las alícuotas para el sector de la salud Decretos 300/2020, 545/2020, 695/2020 34/2021, 242/2021 y 903/2021.

COMERCIO EXTERIOR

-14,7% a/a

- ↑ Incremento del tipo de cambio nominal.
- ↑ Derechos de Importación y Tasa de Estadística aumentaron 7,2% a/a. por recuperación en las cantidades importadas.
- ↓ Derechos de Exportación se redujeron 22% a/a. debido al registro adelantado de operaciones entre febrero y la primera quincena de marzo y a conflictos gremiales que afectaron el normal funcionamiento del sector agroexportador.

Publicaciones de la OPC

La Oficina de Presupuesto del Congreso de la Nación fue creada por la Ley 27.343 para brindar soporte al Poder Legislativo y profundizar la comprensión de temas que involucren recursos públicos, democratizando el conocimiento y la toma de decisiones. Es una oficina técnica de análisis fiscal que produce informes abiertos a la ciudadanía. Este informe no contiene recomendaciones vinculantes.

www.opc.gob.ar



Hipólito Yrigoyen 1628. Piso 10 (C1089aaf) CABA, Argentina.
T. 54 11 4381 0682 / contacto@opc.gob.ar

www.opc.gob.ar