



ANÁLISIS DE LA RECAUDACIÓN TRIBUTARIA NACIONAL

Noviembre de 2022

Director General
Marcos Makón

Director de Análisis Fiscal Tributario
Carlos Guberman

Analistas
Marcela de Maya- Luciana Tobes - Pedro Velasco

16 de diciembre de 2022

ISSN 2683-9598

Índice de contenidos

Resumen Ejecutivo.....	3
Evolución de la recaudación de impuestos nacionales	4
Análisis de los principales tributos en valores reales	8

Índice de cuadros

Cuadro 1. Recaudación tributaria	4
Cuadro 2. Composición de la variación interanual nominal de la recaudación	5

Índice de gráficos

Gráfico 1. Variación real interanual y doce meses acumulados.....	5
Gráfico 2. Recaudación real de los principales tributos	6
Gráfico 3. Recaudación real y EMAE.....	6
Gráfico 4. Masa salarial y recaudación de la Seguridad Social.....	7
Gráfico 5. Recaudación de Derechos de Exportación y Precios de Materias Primas	7

Resumen Ejecutivo

La recaudación tributaria ascendió en noviembre de 2022 a \$1.953.860 millones, lo que implicó un crecimiento de 88,8% año contra año (a/a). Ajustada por inflación descendió 2,2% a/a.

Entre los recursos de tipo impositivo se destaca el aumento en términos reales en el Impuesto a las Ganancias, impulsado por el ingreso del segundo anticipo correspondiente al pago extraordinario aplicado a sociedades. Un mayor nivel de actividad económica respecto de 2021 contribuyó al buen desempeño del IVA, beneficiado también por las menores Devoluciones.

El Impuesto sobre los Bienes Personales decreció producto de una elevada base de comparación atribuible a la diferencia de vencimientos que operó entre los períodos fiscales.

Los Derechos de Exportación se redujeron, consecuencia de la culminación de los beneficios establecidos por el Programa de Incremento Exportador (Decreto 576/2022), y retornaron a la tendencia previa.

Por su parte, los recursos de la Seguridad Social mostraron un leve crecimiento.

Evolución de la recaudación de impuestos nacionales

Cuadro 1. Recaudación tributaria

Millones de \$ y variación % año contra año

Recurso	Recaudación mensual			Recaudación acumulada 11 meses		
	nov-2022	nov-2021	var a/a	2022	2021	var a/a
TOTAL RECURSOS TRIBUTARIOS	1.953.860	1.034.964	88,8%	17.675.007	9.825.096	79,9%
1 - IMPUESTOS	1.412.956	703.706	100,8%	11.961.365	6.536.595	83,0%
Ganancias	521.007	228.250	128,3%	4.153.187	2.087.051	99,0%
Ganancias DGI	488.228	208.734	133,9%	3.819.988	1.909.597	100,0%
Ganancias DGA	32.779	19.516	68,0%	333.199	177.455	87,8%
IVA	613.190	312.196	96,4%	5.169.094	2.893.610	78,6%
IVA DGI	409.546	192.110	113,2%	3.259.876	1.833.936	77,8%
Devoluciones (-)	7.000	7.000	0,0%	83.110	55.400	50,0%
IVA DGA	210.644	127.086	65,7%	1.992.328	1.115.073	78,7%
Reintegros (-)	4.000	5.600	-28,6%	96.970	58.950	64,5%
Internos Coparticipados	47.917	27.258	75,8%	375.930	233.065	61,3%
Otros coparticipados	3.863	2.311	67,2%	29.582	17.522	68,8%
Combustibles	39.677	31.144	27,4%	375.924	313.140	20,0%
Bienes Personales	19.213	13.105	46,6%	364.759	245.997	48,3%
Créditos y Débitos en Cta. Cte.	138.733	72.198	92,2%	1.185.230	665.153	78,2%
Impuesto PAIS	28.127	15.310	83,7%	314.486	94.338	233,4%
Otros impuestos	5.229	7.535	-30,6%	404.629	140.007	189,0%
2 - DERECHOS S/ COM. EXT.	118.406	114.451	3,5%	2.002.734	1.207.886	65,8%
Derechos de Exportación	51.304	78.674	-34,8%	1.430.651	879.793	62,6%
Derechos de Importación y Otros	67.102	35.777	87,6%	572.083	328.093	74,4%
3 - AP. Y CONT. A LA SEG. SOCIAL	422.498	216.806	94,9%	3.710.908	2.080.616	78,4%
Aportes Personales	168.111	87.516	92,1%	1.479.560	840.551	76,0%
Contribuciones Patronales	250.968	125.246	100,4%	2.192.160	1.215.526	80,3%
Otros ingresos Seguridad Social	10.441	6.247	67,1%	98.817	62.331	58,5%
Otros SIPA (-)	7.022	2.203	218,8%	59.629	37.793	57,8%

FUENTE: Ministerio de Economía

Cuadro 2. Composición de la variación interanual nominal de la recaudación

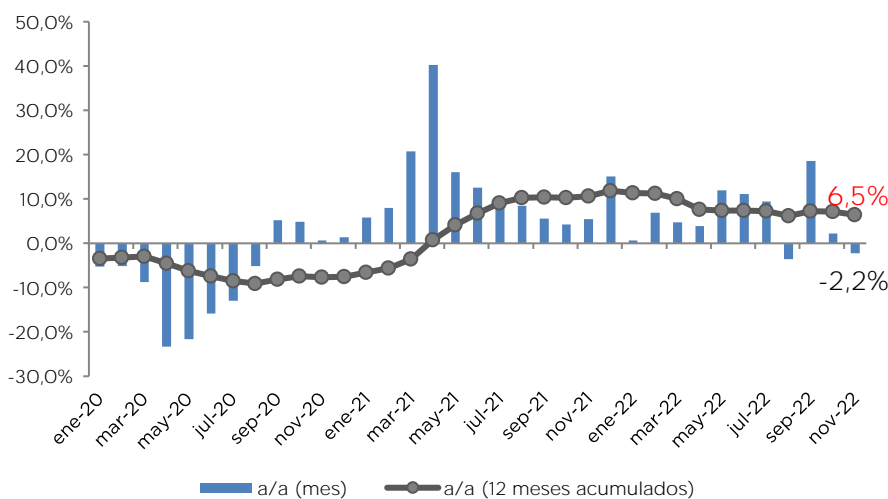
Contribución Nominal	Noviembre 2022		Acumulado 2022	
	En %	Variación Nominal	En %	Variación Nominal
Seguridad Social	22,3%	205.691	18,9%	1.630.293
Comercio Exterior	0,4%	3.954	9,2%	794.848
Der..Expo.	-3,0%	27.370	6,4%	550.858
Der. Impo y otros	3,4%	31.325	2,8%	243.990
Impositivo	76,9%	709.250	62,8%	5.424.770
IVA	32,6%	300.994	26,3%	2.275.484
Ganancias	31,7%	292.757	23,9%	2.066.136
Resto	12,5%	115.499	12,5%	1.083.150
Total nominal		922.850		8.644.759
Total en porcentaje	100,0%	+88.8% a/a	100,0%	+79.9% a/a

El IVA es el tributo que aportó la mayor cantidad de recursos al crecimiento de la recaudación. En noviembre contribuyeron con el 32,6% de la suba y en el acumulado anual con el 26,3%.

FUENTE: Ministerio de Economía

Gráfico 1. Variación real interanual y doce meses acumulados¹

En porcentaje



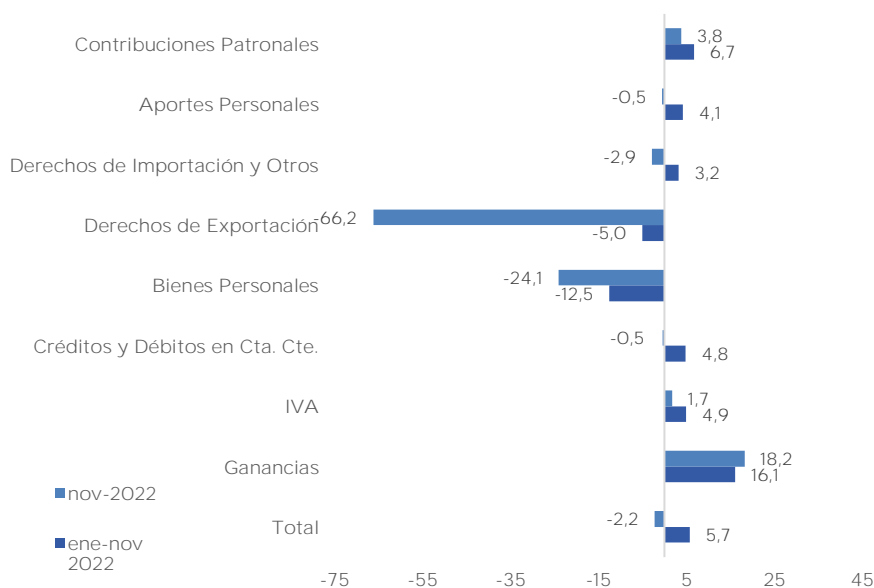
La recaudación ajustada por inflación descendió 2,2% a/a. El Impuesto a las Ganancias aportó 4 pp a ese crecimiento, seguidos por el IVA (0,5 pp). Los Derechos de Exportación aportaron en sentido contrario (-5 pp).

FUENTE: OPC. con información de Ministerio de Economía e INDEC

¹ Variación del Índice de Precios al Consumidor para noviembre de 2022: 4,9% mensual (Fuente: INDEC).

Gráfico 2. Recaudación real de los principales tributos

Variación % año contra año



Entre las variaciones positivas más destacadas, se encuentran el Impuesto a las Ganancias (18,2%) y las Contribuciones Patronales (3,8).

FUENTE: OPC. con información de Ministerio de Economía e INDEC

Gráfico 3. Recaudación real y EMAE²

Variación % año contra año



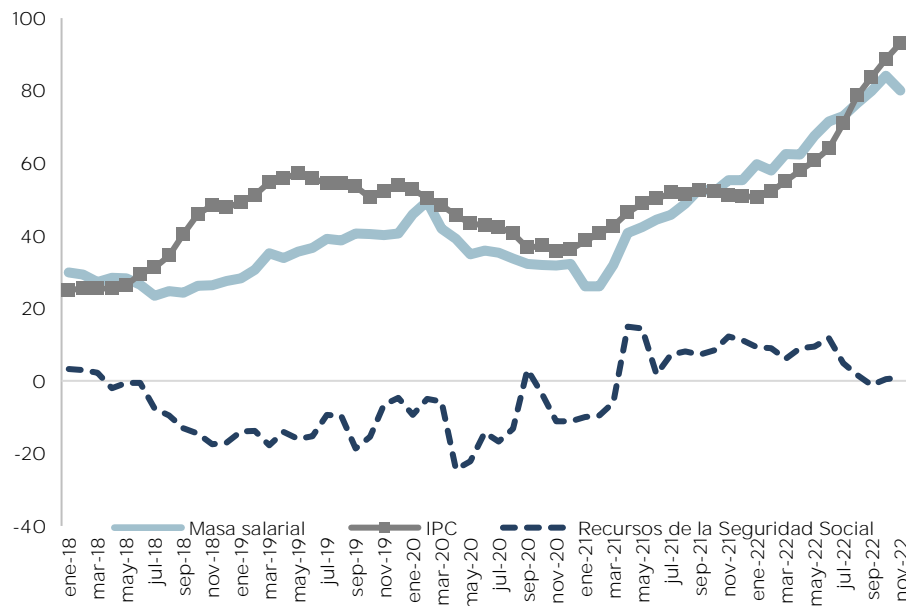
La recaudación en términos reales continúa reflejando una alta respuesta al nivel de actividad.

FUENTE: OPC. con información de AFIP e INDEC

² El EMAE (Estimador Mensual de Actividad Económica) es un indicador elaborado por INDEC que funciona como una aproximación mensual del PIB. Los datos correspondientes a octubre y noviembre son estimaciones propias de la OPC.

Gráfico 4. Masa salarial y recaudación de la Seguridad Social³

Variación % año contra año



Los recursos de la Seguridad Social crecieron 0,9% a/a. La masa salarial crece menos que la variación en los precios, situación que se repite mensualmente desde agosto de 2022.

FUENTE: OPC. con información de AFIP. Ministerio de Trabajo. Empleo y Seguridad Social e INDEC

Gráfico 5. Recaudación de Derechos de Exportación y Precios de Materias Primas

Millones de \$ ajustados por inflación e índice de precios de materias primas (ene-18=100)



Los Derechos de Exportación se redujeron 66,2% a/a debido a la culminación de los efectos del dólar soja (Dto. 576/2022).

* IPMP (fuente BCRA) ajustado por la evolución del tipo de cambio nominal oficial

FUENTE: OPC. con información de AFIP. INDEC y BCRA

³ RIPTE y empleo registrado son estimaciones propias de la OPC, ambos para octubre 2022.

Análisis de los principales tributos en valores reales

IMPUESTO A LAS GANANCIAS

+18,2% a/a

- ↑ Mejora en el mercado laboral y mayor actividad económica que generaron mayores casos afectados por el tributo y movilidad ascendente en la escala del impuesto de los ya alcanzados.
- ↑ Ingreso de la segunda cuota del pago a cuenta especial para Sociedades con cierre en agosto, septiembre, octubre, noviembre y diciembre y de la primera cuota para sociedades con cierre en enero. (RG 4714).
- ↓ Actualización del mínimo no imponible (automática y Ley 27.617) y de la escala del impuesto.

IVA

+1,7% a/a

- ↑ Mayores ingresos por IVA DGI (10,4% a/a).
- ↑ Menores devoluciones (-48,2% a/a)
- ↓ Menores percepciones aduaneras (-14,2% a/a).

BIENES PERSONALES

-24,1% a/a

- ↑ Suba del tipo de cambio que aumentó la base imponible. en particular para el caso de los bienes en el exterior.
- ↓ Elevada base de comparación debido a que en octubre de 2021 ingresaron recursos correspondientes a facilidades de pago de la declaración jurada cuyo vencimiento operó en agosto de ese año

SEGURIDAD SOCIAL

+0,9% a/a

- ↑ Incremento de la base imponible (masa salarial).
- ↑ Las Contribuciones Patronales crecieron 3,8% a/a.⁴
- ↓ Los Aportes Personales descendieron 0,5% a/a.
- ↓ Los Otros Ingresos de la Seguridad Social (incluye Monotributo previsional) descendieron 13,4% a/a.

⁴ La diferencia entre estos conceptos se explica por el diferimiento otorgado en 2020 para el ingreso de las Contribuciones en los primeros meses de vigencia del ASPO Durante abril del presente año se prorrogó nuevamente la reducción de las alícuotas para el sector de la salud Decretos 300/2020, 545/2020, 695/2020 34/2021, 242/2021 y 903/2021.

COMERCIO EXTERIOR

-46,4% a/a

- ↑ Incremento del tipo de cambio nominal.
- ↓ Derechos de Exportación se redujeron 66,2% a/a. debido al fin de los efectos del dólar soja.
- ↓ Derechos de Importación y Tasa de Estadística descendieron 2,9% a/a..

Publicaciones de la OPC

La Oficina de Presupuesto del Congreso de la Nación fue creada por la Ley 27.343 para brindar soporte al Poder Legislativo y profundizar la comprensión de temas que involucren recursos públicos, democratizando el conocimiento y la toma de decisiones. Es una oficina técnica de análisis fiscal que produce informes abiertos a la ciudadanía. Este informe no contiene recomendaciones vinculantes.

www.opc.gob.ar



Hipólito Yrigoyen 1628. Piso 10 (C1089aaf) CABA, Argentina.
T. 54 11 4381 0682 / contacto@opc.gob.ar

www.opc.gob.ar