



# ANÁLISIS DE LA RECAUDACIÓN TRIBUTARIA NACIONAL

**Enero de 2023**

María Eugenia David Du Mutel de Pierrepont  
**Directora General a cargo**

Marcela de Maya- Pedro Velasco  
**Analistas**

**Dirección de Análisis Fiscal Tributario**

**22 de febrero de 2023**

ISSN 2683-9598

## Índice de contenidos

Índice de contenidos .....	4
Resumen Ejecutivo .....	3
Evolución de la recaudación de impuestos nacionales .....	4
Análisis de los principales tributos en valores reales.....	8

## Índice de cuadros

Cuadro 1. Recaudación tributaria .....	4
Cuadro 2. Composición de la variación interanual nominal de la recaudación.....	5

## Índice de gráficos

Gráfico 1. Variación real interanual y doce meses acumulados.....	5
Gráfico 2. Recaudación real de los principales tributos.....	6
Gráfico 3. Recaudación real y EMAE.....	6
Gráfico 4. Masa salarial y recaudación de la Seguridad Social.....	7
Gráfico 5. Recaudación de Derechos de Exportación y Precios de Materias Primas.....	7

## Resumen Ejecutivo

La recaudación tributaria ascendió en enero de 2023 a \$2.265.962 millones, lo que implicó un crecimiento de 93,4% año contra año (a/a). Ajustada por inflación se redujo 3,1% a/a.

Entre los recursos de tipo impositivo se destaca el aumento en términos reales en el IVA, consecuencia de la mayor actividad económica, y en el Impuesto sobre los Bienes Personales, favorecido por mayores compensaciones realizadas desde IVA. El Impuesto a las Ganancias se redujo levemente ya que en este tributo, tales compensaciones fueron menores.

Los Derechos de Exportación se redujeron producto de menores volúmenes registrados en las declaraciones juradas de ventas al exterior (DJVE), debido a la finalización de la vigencia del valor excepcional para la liquidación de divisas en el marco del Programa de Incremento Exportador (Decreto 787/2022).

Por su parte, los recursos de la Seguridad Social crecieron respecto de igual mes de 2022.

## Evolución de la recaudación de impuestos nacionales

### Cuadro 1. Recaudación tributaria

Millones de \$ y variación % año contra año

Recurso	Recaudación mensual			Recaudación acumulada 1 mes		
	ene-2023	ene-2022	var a/a	2023	2022	var a/a
<b>TOTAL RECURSOS TRIBUTARIOS</b>	<b>2.265.962</b>	<b>1.171.943</b>	<b>93,4%</b>	<b>2.265.962</b>	<b>1.171.943</b>	<b>93,4%</b>
<b>1 - IMPUESTOS</b>	<b>1.499.404</b>	<b>753.041</b>	<b>99,1%</b>	<b>1.499.404</b>	<b>753.041</b>	<b>99,1%</b>
Ganancias	471.846	238.620	97,7%	471.846	238.620	97,7%
Ganancias DGI	439.204	216.209	103,1%	439.204	216.209	103,1%
Ganancias DGA	32.642	22.411	45,7%	32.642	22.411	45,7%
IVA	729.271	359.214	103,0%	729.271	359.214	103,0%
IVA DGI	533.649	228.914	133,1%	533.649	228.914	133,1%
Devoluciones (-)	20.600	1.000	1960,0%	20.600	1.000	1960,0%
IVA DGA	216.222	131.300	64,7%	216.222	131.300	64,7%
Reintegros (-)	13.100	7.000	87,1%	13.100	7.000	87,1%
Internos Coparticipados	57.124	29.376	94,5%	57.124	29.376	94,5%
Otros coparticipados	4.447	2.107	111,1%	4.447	2.107	111,1%
Combustibles	23.804	22.962	3,7%	23.804	22.962	3,7%
Bienes Personales	23.583	5.542	325,6%	23.583	5.542	325,6%
Créditos y Débitos en Cta. Cte.	155.949	79.013	97,4%	155.949	79.013	97,4%
Impuesto PAIS	34.689	16.897	105,3%	34.689	16.897	105,3%
Otros impuestos	11.791	6.311	86,8%	46.480	23.208	100,3%
<b>2 - DERECHOS S/ COM. EXT.</b>	<b>130.038</b>	<b>108.988</b>	<b>19,3%</b>	<b>130.038</b>	<b>108.988</b>	<b>19,3%</b>
Derechos de Exportación	65.105	68.108	-4,4%	65.105	68.108	-4,4%
Derechos de Importación y Otros	64.933	40.880	58,8%	64.933	40.880	58,8%
<b>3 - AP. Y CONT. A LA SEG. SOCIAL</b>	<b>636.519</b>	<b>309.914</b>	<b>105,4%</b>	<b>636.519</b>	<b>309.914</b>	<b>105,4%</b>
Aportes Personales	250.997	124.604	101,4%	250.997	124.604	101,4%
Contribuciones Patronales	380.514	182.132	108,9%	380.514	182.132	108,9%
Otros ingresos Seguridad Social	14.456	7.779	85,8%	14.456	7.779	85,8%
Otros SIPA (-)	9.448	4.601	105,4%	9.448	4.601	105,4%

FUENTE: Ministerio de Economía

**Cuadro 2. Composición de la variación interanual nominal de la recaudación**

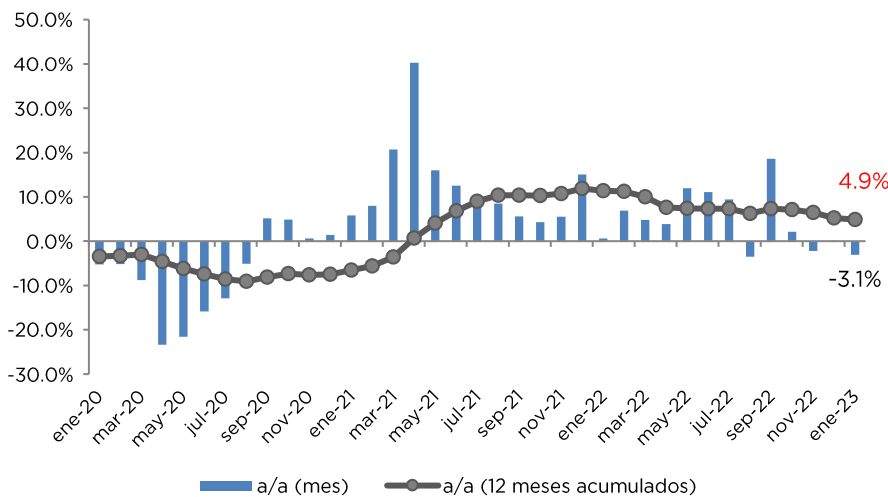
Contribución Nominal	Enero 2023		Acumulado 2023	
	En %	Variación Nominal	En %	Variación Nominal
<b>Seguridad Social</b>	<b>29,3%</b>	<b>326.605</b>	<b>29,3%</b>	<b>326.605</b>
<b>Comercio Exterior</b>	<b>1,9%</b>	<b>21.050</b>	<b>1,9%</b>	<b>21.050</b>
Der..Expo.	-0,3%	3.003	-0,3%	3.003
Der. Impo y otros	2,2%	24.053	2,2%	24.053
<b>Impositivo</b>	<b>66,9%</b>	<b>746.364</b>	<b>66,9%</b>	<b>746.364</b>
IVA	33,2%	370.058	33,2%	370.058
Ganancias	20,9%	233.226	20,9%	233.226
Resto	12,8%	143.080	12,8%	143.080
<b>Total nominal</b>		<b>1.115.069</b>		<b>1.115.069</b>
Total en porcentaje	100,0%	+93,4% a/a	100,0%	+93,4% a/a

El IVA es el tributo que aportó la mayor cantidad de recursos al crecimiento de la recaudación. En enero contribuyó con el 33,2% de la suba.

FUENTE: Ministerio de Economía

**Gráfico 1. Variación real interanual y doce meses acumulados<sup>1</sup>**

En porcentaje



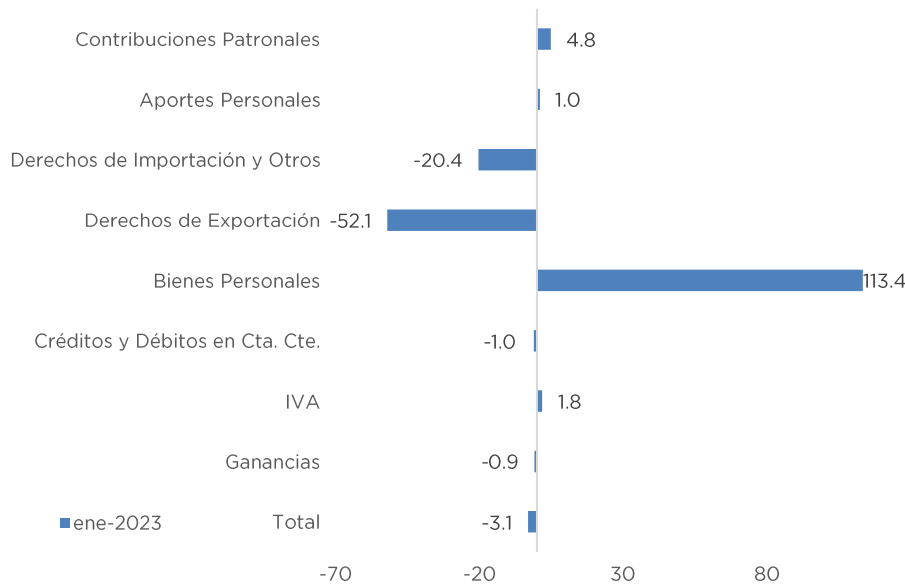
La recaudación ajustada por inflación descendió 3,1% a/a. El IVA aportó 0,6 pp, seguido del Impuesto sobre los Bienes Personales (0,5 pp). Los Derechos de Exportación aportaron en sentido contrario (-3 pp).

FUENTE: OPC. con información de Ministerio de Economía e INDEC

<sup>1</sup> Variación del Índice de Precios al Consumidor para enero de 2023: 6% mensual (Fuente: INDEC).

### Gráfico 2. Recaudación real de los principales tributos

Variación % año contra año



Entre las variaciones positivas más destacadas, se encuentra el Impuesto sobre los Bienes Personales (113,4%) y las Contribuciones Patronales (4,8%).

FUENTE: OPC. con información de Ministerio de Economía e INDEC

### Gráfico 3. Recaudación real y EMAE<sup>2</sup>

Variación % año contra año



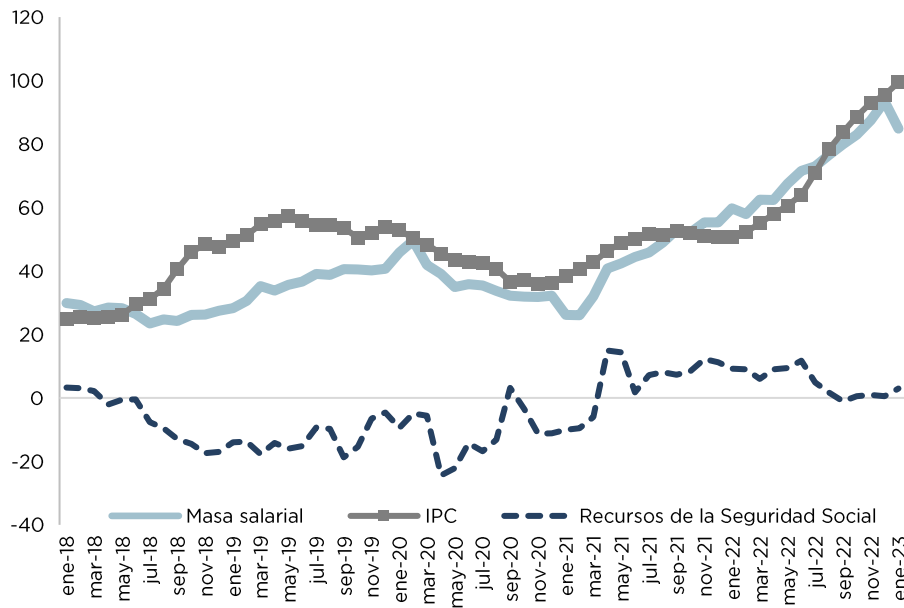
La recaudación en términos reales refleja una alta respuesta al nivel de actividad.

FUENTE: OPC. con información de AFIP e INDEC

<sup>2</sup> El EMAE (Estimador Mensual de Actividad Económica) es un indicador elaborado por INDEC que funciona como una aproximación mensual del PIB.

### Gráfico 4. Masa salarial<sup>3</sup> y recaudación de la Seguridad Social

Variación % año contra año

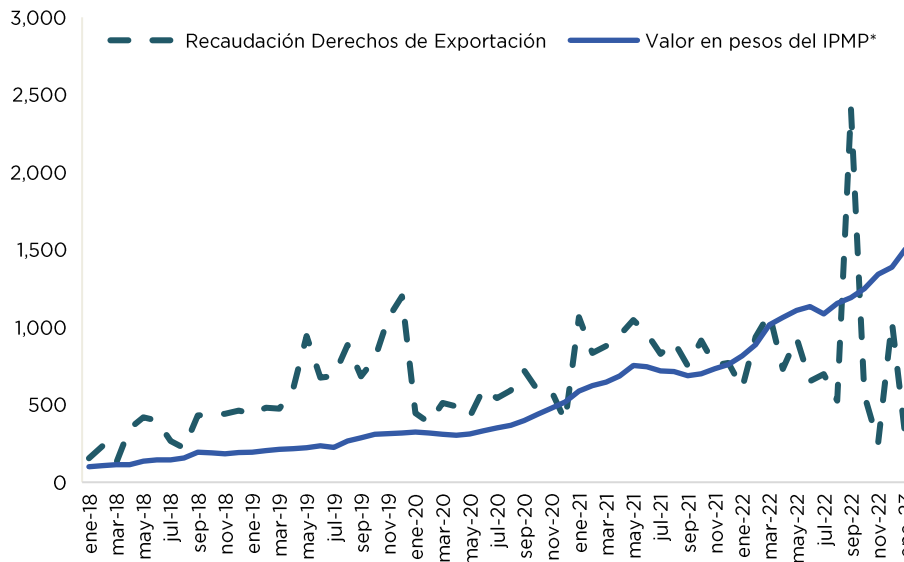


Los recursos de la Seguridad Social crecieron 3% a/a. La masa salarial crece por debajo de la variación en los precios, situación que se repite desde agosto de 2022.

FUENTE: OPC. con información de AFIP. Ministerio de Trabajo, Empleo y Seguridad Social e INDEC

### Gráfico 5. Recaudación de Derechos de Exportación y Precios de Materias Primas

Millones de \$ ajustados por inflación e índice de precios de materias primas (ene-18=100)



Los Derechos de Exportación se redujeron 52,1% a/a debido a la finalización del programa de incremento exportador.

\* IPMP (fuente BCRA) ajustado por la evolución del tipo de cambio nominal oficial

FUENTE: OPC. con información de AFIP, INDEC y BCRA

<sup>3</sup> RIPE y empleo registrado son estimaciones propias de la OPC, ambos para diciembre 2022 y enero 2023.

## Análisis de los principales tributos en valores reales

### IMPUESTO A LAS GANANCIAS

**-0,9% a/a**

- ↑ Mejora en el mercado laboral y mayor actividad económica.
- ↑ Ingreso de la tercera cuota del pago a cuenta especial para Sociedades con cierre enero de 2023, de la segunda cuota para sociedades con cierre febrero de 2023 y de la primera cuota para sociedades con cierre marzo de 2023. (RG 5248).
- ↓ Actualización del mínimo no imponible (automática y Ley 27.617) y de la escala del impuesto.
- ↓ Menores compensaciones desde IVA.

### IVA

**+1,8% a/a**

- ↑ Mayores ingresos por IVA DGI (16,9% a/a).
- ↓ Mayores devoluciones (-932,9% a/a)
- ↓ Mayores compensaciones hacia otros impuestos.
- ↓ Menores percepciones aduaneras (-17,4% a/a).

### BIENES PERSONALES

**+113,4% a/a**

- ↑ Suba del tipo de cambio que aumentó la base imponible. para el caso de los bienes en el exterior.
- ↑ Mayores compensaciones desde IVA.

### SEGURIDAD SOCIAL

**+3% a/a**

- ↑ Recuperación en los puestos de trabajo registrados.
- ↑ Las Contribuciones Patronales crecieron 4,8% a/a.
- ↑ Baja base de comparación por beneficios aplicados en igual mes de 2022.
- ↓ Crecimiento de la masa salarial por debajo de la inflación.
- ↓ Los Aportes Personales crecieron 1% a/a.
- ↓ Los Otros Ingresos de la Seguridad Social (incluye componente previsional del Monotributo) descendieron 6,8% a/a.

### COMERCIO EXTERIOR

**-40,2% a/a**

- ↑ Incremento del tipo de cambio nominal.
- ↓ Menores volúmenes declarados para exportación.
- ↓ Finalización del Programa Incremento Exportador (dólar soja).
- ↓ Derechos de Importación y Tasa de Estadística (-20,4% a/a).



### Publicaciones de la OPC

La Oficina de Presupuesto del Congreso de la Nación fue creada por la Ley 27.343 para brindar soporte al Poder Legislativo y profundizar la comprensión de temas que involucren recursos públicos, democratizando el conocimiento y la toma de decisiones. Es una oficina técnica de análisis fiscal que produce informes abiertos a la ciudadanía. Este informe no contiene recomendaciones vinculantes.

[www.opc.gob.ar](http://www.opc.gob.ar)



Hipólito Yrigoyen 1628. Piso 10 (C1089aaf) CABA, Argentina.

T. 54 11 4381 0682 / [contacto@opc.gob.ar](mailto:contacto@opc.gob.ar)

[www.opc.gob.ar](http://www.opc.gob.ar)