



INFORME TRIMESTRAL DE TRANSFERENCIAS A PROVINCIAS

Datos a diciembre de 2024

Gabriel Esterelles

Director General

Martín López Amorós

Director de Análisis Fiscal Tributario

Ignacio Lohlé

Director de Análisis Presupuestario

Analía Fortes

Analista

Dirección de Análisis Fiscal Tributario

María Laura Cafarelli

Analista

Dirección de Análisis Presupuestario

04 de febrero de 2025

ISSN 2683-9598

RESUMEN EJECUTIVO

- En el año 2024, las transferencias totales a gobiernos provinciales y municipales crecieron 165,8% a/a en términos nominales. Ajustadas por inflación, las transferencias se redujeron 19,7% a/a.
- Las transferencias automáticas a provincias crecieron en ese período 193,5% a/a en términos nominales, mientras que ajustadas por inflación se contrajeron 9,8% a/a. La mayor caída en términos reales (-26,4% a/a) se verificó en los giros vinculados a la compensación del Consenso Fiscal.
- Por su parte, las transferencias no automáticas mostraron una caída nominal de 39,1% a/a, lo que se traduce en una contracción real de 80,9% a/a.

Transferencias totales

Cuadro 1. Transferencias totales

En millones de \$ y en % var a/a real, acumulado enero-diciembre de cada año

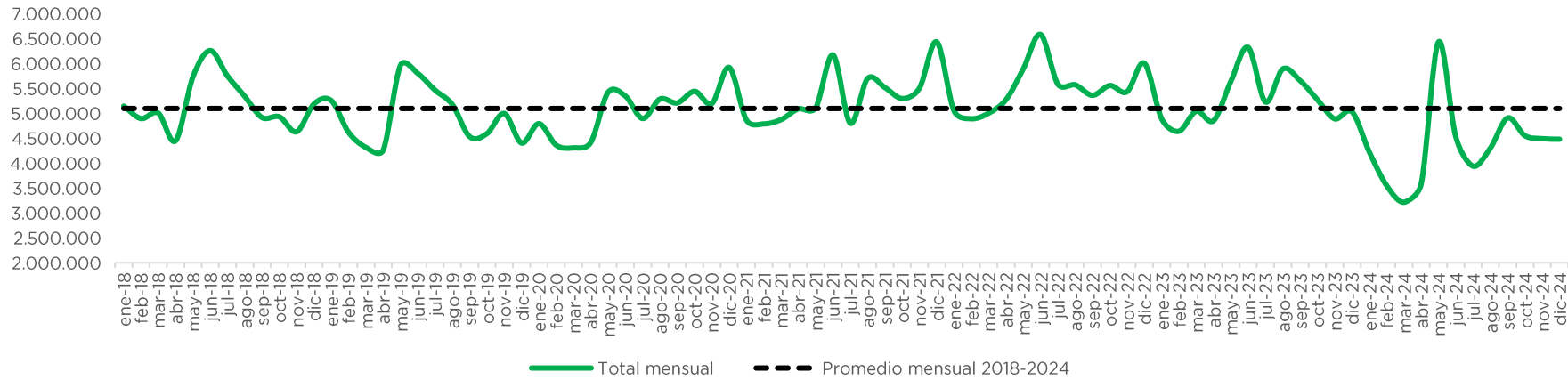
Provincia	Automáticas				No automáticas (*)				Total			
	2023	2024	var %a/a nominal	var %a/a real	2023	2024	var a/a nominal	var a/a real	2023	2024	var a/a nominal	var a/a real
Buenos Aires	3.237.189	9.368.303	189,4	-10,9	853.026	214.918	-74,8	-91,6	4.090.215	9.583.221	134,3	-26,7
Catamarca	367.783	1.086.045	195,3	-9,3	32.602	9.525	-70,8	-89,4	400.384	1.095.570	173,6	-16,4
Córdoba	1.211.378	3.565.933	194,4	-9,6	74.782	30.117	-59,7	-86,5	1.286.160	3.596.049	179,6	-15,6
Corrientes	515.662	1.516.097	194,0	-9,7	40.339	22.604	-44,0	-81,8	556.001	1.538.702	176,7	-17,0
Chaco	684.239	2.010.145	193,8	-9,7	73.757	32.615	-55,8	-86,7	757.997	2.042.760	169,5	-19,7
Chubut	218.237	645.728	195,9	-9,3	16.578	11.060	-33,3	-76,6	234.815	656.787	179,7	-15,8
Entre Ríos	665.770	1.959.381	194,3	-9,6	61.234	49.804	-18,7	-75,7	727.004	2.009.185	176,4	-17,7
Formosa	494.631	1.456.963	194,6	-9,5	46.663	8.213	-82,4	-94,1	541.295	1.465.176	170,7	-18,2
Jujuy	385.565	1.135.513	194,5	-9,5	24.078	21.711	-9,8	-69,4	409.642	1.157.224	182,5	-14,5
La Pampa	257.678	762.168	195,8	-9,3	27.315	3.881	-85,8	-95,1	284.992	766.049	168,8	-18,3
La Rioja	278.344	822.191	195,4	-9,3	73.714	5.687	-92,3	-97,4	352.058	827.878	135,2	-28,1
Mendoza	565.166	1.664.046	194,4	-9,5	38.713	27.093	-30,0	-76,5	603.879	1.691.139	180,0	-15,3
Misiones	458.465	1.347.643	193,9	-9,7	50.895	28.949	-43,1	-81,2	509.359	1.376.592	170,3	-18,1
Neuquén	239.127	709.052	196,5	-9,1	43.653	44.638	2,3	-69,1	282.780	753.690	166,5	-21,1
Río Negro	340.777	1.008.318	195,9	-9,2	30.320	8.771	-71,1	-89,6	371.097	1.017.088	174,1	-16,9
Salta	530.319	1.556.021	193,4	-9,8	46.277	27.721	-40,1	-81,2	576.596	1.583.742	174,7	-17,7
San Juan	454.112	1.339.434	195,0	-9,4	23.739	8.729	-63,2	-87,5	477.851	1.348.163	182,1	-14,9
San Luis	304.525	902.582	196,4	-9,1	23.079	4.803	-79,2	-92,5	327.604	907.385	177,0	-15,8
Santa Cruz	216.091	640.871	196,6	-9,1	29.825	9.553	-68,0	-89,2	245.916	650.424	164,5	-20,4
Santa Fe	1.245.283	3.662.406	194,1	-9,6	89.935	23.380	-74,0	-90,8	1.335.218	3.685.786	176,0	-16,8
Santiago del Estero	561.594	1.653.349	194,4	-9,5	53.794	24.904	-53,7	-84,8	615.389	1.678.252	172,7	-17,6
Tucumán	646.792	1.901.306	194,0	-9,7	53.821	34.543	-35,8	-79,6	700.614	1.935.850	176,3	-16,6
Tierra Del Fuego	165.995	493.310	197,2	-8,9	16.808	8.266	-50,8	-84,8	182.803	501.575	174,4	-17,8
C.A.B.A.	312.122	926.656	196,9	-8,6	109.580	514.117	369,2	39,7	421.701	1.440.772	241,7	-18,2
Nacional/Interprovincial	-	-	-	-	130	1.791	1279,2	219,7	130	1.791	1.279,2	-77,4
TOTAL	14.356.845	42.133.458	193,5	-9,8	1.934.655	1.177.392	-39,1	-80,9	16.291.499	43.310.850	165,8	-19,7

(*) Incluye las transferencias a gobiernos provinciales y municipales para financiar gastos corrientes y de capital (partidas 571, 576, 581 y 586). No incluye las transferencias que realiza el Ministerio de Salud a hospitales nacionales del Servicio de Atención Médica Integral para la Comunidad (SAMIC) por cuanto las mismas se giran directamente a dichas entidades.

FUENTE: OPC en base a E.Sidif.

Gráfico 1. Transferencias totales a provincias

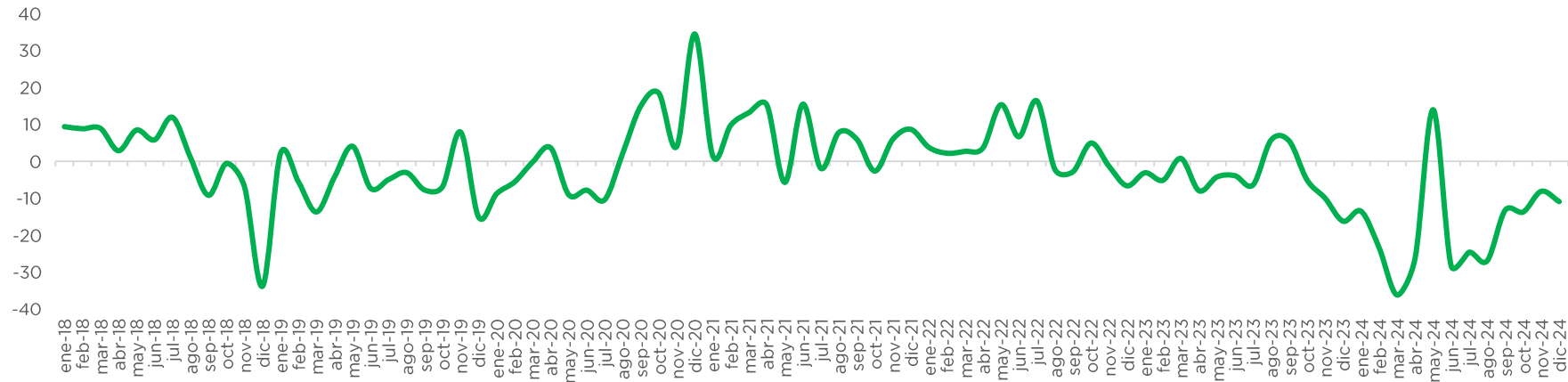
En millones de \$ de diciembre de 2024



FUENTE: OPC en base a e.sidif y DNAP

Gráfico 2. Transferencias totales a provincias

En % var a/a real



FUENTE: OPC en base a e.sidif y DNAP

Transferencias automáticas

Cuadro 2. Transferencias automáticas

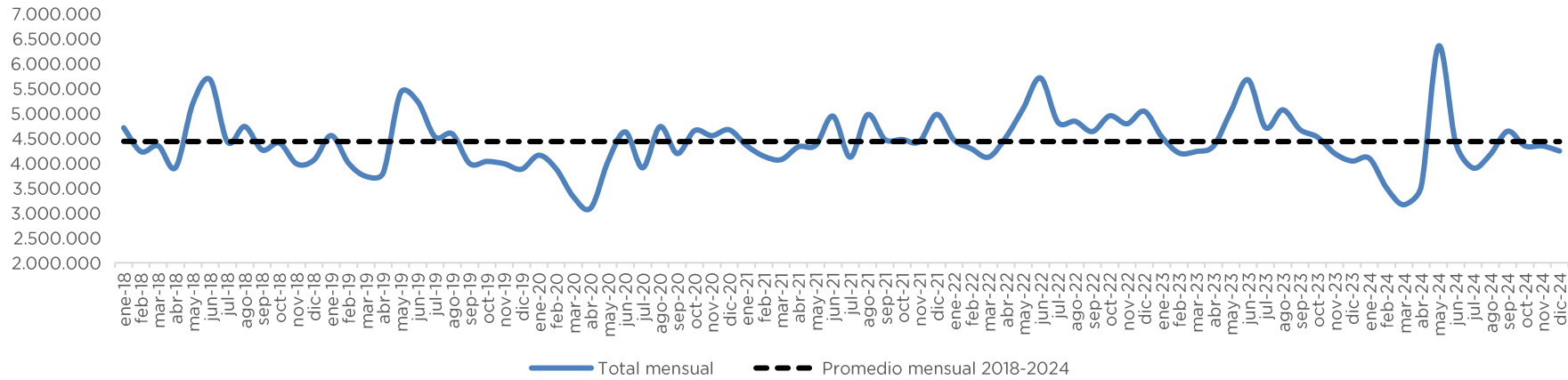
En millones de \$ y en % var a/a real, acumulado enero-junio de cada año

Provincia	Coparticipación Federal de Impuestos				Asignaciones Específicas				Otras transferencias automáticas				Total transferencias automáticas			
	2023	2024	var a/a nominal	var a/a real	2023	2024	var a/a nominal	var a/a real	2023	2024	var a/a nominal	var a/a real	2023	2024	var a/a nominal	var a/a real
Buenos Aires	2.771.200	8.211.699	196,3	-8,8	206.955	563.702	172,4	-19,8	259.034	592.902	128,9	-27,8	3.237.189	9.368.303	189,4	-10,9
Catamarca	347.578	1.029.952	196,3	-8,8	18.369	51.666	181,3	-19,0	1.836	4.428	141,2	-20,6	367.783	1.086.045	195,3	-9,3
Córdoba	1.120.512	3.320.334	196,3	-8,8	80.232	220.299	174,6	-19,4	10.634	25.300	137,9	-22,8	1.211.378	3.565.933	194,4	-9,6
Corrientes	469.108	1.390.075	196,3	-8,8	33.306	94.850	184,8	-17,0	13.248	31.173	135,3	-24,6	515.662	1.516.097	194,0	-9,7
Chaco	629.529	1.865.437	196,3	-8,8	38.552	106.666	176,7	-19,5	16.158	38.042	135,4	-24,5	684.239	2.010.145	193,8	-9,7
Chubut	199.573	591.382	196,3	-8,8	15.594	47.087	202,0	-13,0	3.070	7.259	136,4	-23,9	218.237	645.728	195,9	-9,3
Entre Ríos	616.160	1.825.824	196,3	-8,8	42.171	115.920	174,9	-19,6	7.439	17.637	137,1	-23,4	665.770	1.959.381	194,3	-9,6
Formosa	459.386	1.361.265	196,3	-8,8	27.289	76.909	181,8	-18,4	7.957	18.789	136,1	-24,1	494.631	1.456.963	194,6	-9,5
Jujuy	358.515	1.062.363	196,3	-8,8	19.347	54.994	184,2	-18,2	7.702	18.156	135,7	-24,3	385.565	1.135.513	194,5	-9,5
La Pampa	241.619	715.946	196,3	-8,8	16.059	46.222	187,8	-16,7	0	0	-	-	257.678	762.168	195,8	-9,3
La Rioja	261.291	774.264	196,3	-8,8	14.654	42.214	188,1	-17,2	2.399	5.713	138,1	-22,7	278.344	822.191	195,4	-9,3
Mendoza	526.228	1.559.333	196,3	-8,8	27.648	78.100	182,5	-18,6	11.290	26.613	135,7	-24,3	565.166	1.664.046	194,4	-9,5
Misiones	416.850	1.235.222	196,3	-8,8	26.682	77.329	189,8	-16,1	14.932	35.092	135,0	-24,8	458.465	1.347.643	193,9	-9,7
Neuquén	219.018	649.001	196,3	-8,8	15.975	50.296	214,8	-9,6	4.134	9.754	136,0	-24,2	239.127	709.052	196,5	-9,1
Río Negro	318.410	943.522	196,3	-8,8	18.508	55.647	200,7	-13,8	3.859	9.149	137,1	-23,4	340.777	1.008.318	195,9	-9,2
Salta	483.692	1.433.290	196,3	-8,8	25.583	73.316	186,6	-17,5	21.044	49.416	134,8	-24,9	530.319	1.556.021	193,4	-9,8
San Juan	426.573	1.264.032	196,3	-8,8	22.687	63.890	181,6	-18,9	4.852	11.513	137,3	-23,3	454.112	1.339.434	195,0	-9,4
San Luis	288.028	853.492	196,3	-8,8	16.497	49.090	197,6	-14,5	0	0	-	-	304.525	902.582	196,4	-9,1
Santa Cruz	199.573	591.382	196,3	-8,8	15.860	47.875	201,9	-12,8	657	1.614	145,5	-17,3	216.091	640.871	196,6	-9,1
Santa Fe	1.149.858	3.407.168	196,3	-8,8	83.324	226.506	171,8	-20,0	12.101	28.731	137,4	-23,1	1.245.283	3.662.406	194,1	-9,6
Sgo. del Estero	521.366	1.544.928	196,3	-8,8	27.155	77.639	185,9	-17,6	13.073	30.782	135,5	-24,5	561.594	1.653.349	194,4	-9,5
Tucumán	600.361	1.779.008	196,3	-8,8	30.513	84.831	178,0	-19,8	15.917	37.467	135,4	-24,5	646.792	1.901.306	194,0	-9,7
Tierra Del Fuego	155.641	461.193	196,3	-8,8	10.025	31.287	212,1	-10,7	329	829	152,0	-13,3	165.995	493.310	197,2	-8,9
C.A.B.A.	311.306	922.410	196,3	-8,8	815	4.246	420,7	43,4	0	0	-	-	312.122	926.656	196,9	-8,6
TOTAL	13.091.377	38.792.520	196,3	-8,8	833.802	2.340.581	180,7	-18,2	431.665	1.000.358	131,7	-26,4	14.356.845	42.133.458	193,5	-9,8

FUENTE: OPC en base a DNAP e INDEC

Gráfico 3. Transferencias automáticas a provincias

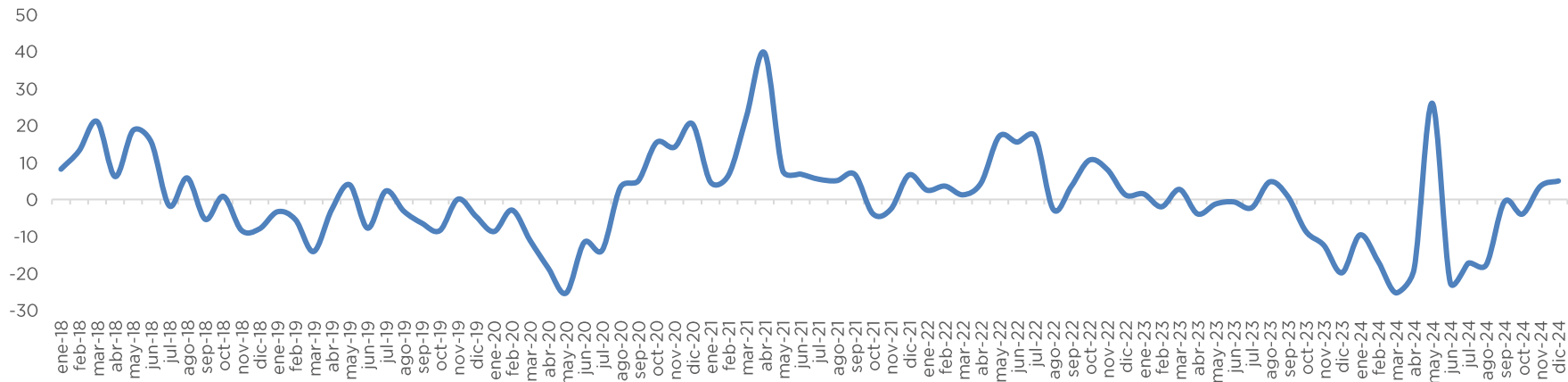
En millones de \$ de diciembre de 2024



FUENTE: OPC en base a DNAP

Gráfico 4. Transferencias automáticas a provincias

En % var a/a real



FUENTE: OPC en base a DNAP

Transferencias no automáticas

Cuadro 3. Transferencias no automáticas

En millones de \$ y en % var a/a real, acumulado enero-diciembre de cada año. Base devengado

Provincia	Gestión Educativa y Políticas Socioeducativas (*)			Cumplimiento de Medida Cautelar CS JN 1864/2022 (Transferencia de funciones a CABA)			Fondo Nacional de Incentivo Docente			Desarrollo de Seguros Públicos de Salud			Relaciones con las Provincias y Desarrollo Regional			Formulación y Ejecución de Política de Hidrocarburos		
	2023	2024	var a/a real	2023	2024	var a/a real	2023	2024	var a/a real	2023	2024	var a/a real	2023	2024	var a/a real	2023	2024	var a/a real
Buenos Aires	35.348	169.079	54,1	0	0	-	107.427	14.563	-93,7	5.892	18.846	1,9	20.031	0	-100,0	482	0	-100,0
Catamarca	481	3.057	109,0	0	0	-	5.604	1.070	-91,2	115	607	47,9	7.982	3.000	-84,7	1.054	0	-100,0
Córdoba	3.142	9.014	5,4	0	0	-	22.444	2.823	-94,2	1.721	4.617	-21,4	17.479	11	-100,0	0	0	-
Corrientes	2.807	7.959	-13,5	0	0	-	8.516	1.266	-93,4	782	1.661	-38,9	7.149	4.057	-74,8	0	0	-
Chaco	6.007	16.772	-12,1	0	0	-	11.832	1.542	-94,0	345	2.885	103,2	10.252	414	-98,3	0	0	-
Chubut	949	1.259	-54,1	0	0	-	5.262	1.072	-91,7	53	370	76,4	3.363	4.500	-33,0	183	140	-80,5
Entre Ríos	5.888	11.048	-35,5	0	0	-	12.868	1.638	-94,2	428	932	-34,6	10.217	6.808	-65,6	0	0	-
Formosa	1.618	1.653	-67,9	0	0	-	5.131	685	-93,9	276	1.165	26,4	8.803	500	-97,8	0	0	-
Jujuy	2.700	9.840	31,1	0	0	-	6.186	1.032	-92,8	824	1.607	-35,3	3.813	4.500	-34,1	30	0	-100,0
La Pampa	472	2.454	55,1	0	0	-	3.388	447	-93,9	143	365	-18,0	4.897	0	-100,0	0	0	-
La Rioja	433	2.368	57,4	0	0	-	5.252	1.012	-90,9	187	560	-5,2	6.935	1	-100,0	3.857	0	-100,0
Mendoza	1.679	6.532	28,4	0	0	-	14.073	8.591	-78,8	786	2.362	0,3	9.479	1.852	-91,7	803	4.603	47,7
Misiones	429	2.187	28,2	0	0	-	12.692	6.872	-79,8	833	3.194	18,4	5.443	13.082	0,3	0	0	-
Neuquén	339	2.771	191,8	0	0	-	8.571	1.161	-93,8	208	488	-22,5	4.537	568	-95,0	14.308	38.422	-21,6
Río Negro	2.196	1.806	-72,5	0	0	-	7.539	1.030	-93,8	238	669	-8,1	7.316	1.068	-92,8	620	1.129	-47,6
Salta	6.357	7.887	-58,5	0	0	-	9.738	1.256	-94,1	338	1.170	13,9	5.374	6.345	-57,0	2.477	0	-100,0
San Juan	990	3.688	48,9	0	0	-	5.780	746	-94,1	319	1.231	10,6	7.429	0	-100,0	0	0	-
San Luis	109	2.075	393,7	0	0	-	3.764	471	-94,2	171	432	-23,3	6.106	0	-100,0	0	0	-
Santa Cruz	2.274	2.482	-63,4	0	0	-	4.819	584	-94,3	11	212	303,3	4.007	3.000	-64,9	430	887	-46,7
Santa Fe	7.061	7.973	-60,2	0	0	-	24.036	3.154	-94,0	635	3.408	41,1	20.999	2.469	-94,1	3.395	0	-100,0
Sgo. del Estero	4.392	13.364	-13,0	0	0	-	7.460	3.081	-82,2	884	2.373	-14,3	8.685	2	-100,0	0	0	-
Tucumán	4.533	11.601	-26,9	0	0	-	9.399	1.152	-94,3	1.205	3.077	-20,8	8.838	8.467	-57,3	0	0	-
Tierra del Fuego	1.000	1.913	-42,1	0	0	-	3.005	182	-96,8	18	0	-100,0	2.684	134	-97,7	1.125	3.446	-15,8
C.A.B.A.	495	1.498	-19,4	65.383	495.423	137,7	26.460	3.477	-94,0	9.057	9.465	-69,0	0	0	-	0	0	-
Nacional/Interprov.	0	0	-	0	0	-	0	0	-	0	0	-	130	1.791	-	0	0	-
Total	91.699	300.279	5,0	65.383	495.423	137,7	331.247	58.906	-92,3	25.465	61.697	-27,3	191.948	62.568	-85,5	28.763	48.626	-53,3

(*) En 2024 el programa Gestión Educativa y Políticas Socioeducativas contiene las asignaciones correspondientes a los Comedores Escolares que en 2023 estaban incluidas en el programa Políticas Alimentarias.

FUENTE: OPC en base E.Sidif.

Cuadro 3. Transferencias no automáticas (continuación)

En millones de \$ y en % var a/a real, acumulado enero-diciembre de cada año. Base devengado

Provincia	Asist. Técnico - Financiera y Desarrollo de Infraest. para el Saneamiento			Desarrollo de la Infraestructura Hidráulica			Políticas Alimentarias			Infraestructura y Equipamiento			Construcciones de Obras Viales fuera de la Red Vial Nacional			Asistencia Financiera a Provincias y Municipios		
	2023	2024	var a/a real	2023	2024	var a/a real	2023	2024	var a/a real	2023	2024	var a/a real	2023	2024	var a/a real	2023	2024	var a/a real
Buenos Aires	8.942	529	-97,9	2.593	50	-99,6	26.780	0	-100,0	8.618	0	-100,0	15.073	0	-100,0	152.187	0	-100,0
Catamarca	2.435	93	-95,5	1.538	647	-81,1	698	32	-98,7	313	0	-100,0	4.273	0	-100,0	3.000	0	-100,0
Córdoba	2.748	9.939	-7,7	10	0	-100,0	1.164	0	-100,0	14	371	782,2	66	0	-100,0	0	0	-
Corrientes	3.246	863	-90,8	3.529	2.184	-83,1	22	0	-100,0	2.792	732	-92,5	966	564	-85,4	0	0	-
Chaco	2.746	42	-99,4	6.812	1.417	-94,9	3.899	4.921	-72,6	3.905	390	-97,3	6.411	0	-100,0	1.000	0	-100,0
Chubut	991	111	-96,7	129	0	-100,0	6	0	-100,0	48	53	-75,4	554	0	-100,0	0	0	-
Entre Ríos	3.301	0	-99,8	604	0	-100,0	786	42	-98,8	2.615	760	-91,7	4.813	0	-100,0	0	0	-
Formosa	5.149	2.044	-89,0	1.461	234	-95,6	1.832	0	-100,0	2.838	412	-95,9	4.107	0	-100,0	2.400	0	-100,0
Jujuy	628	0	-100,0	1.109	1.802	-55,6	739	34	-98,9	607	863	-44,6	514	0	-100,0	3.600	0	-100,0
La Pampa	2.331	0	-98,6	0	0	0	531	0	-100,0	508	0	-100,0	5.918	0	-100,0	51	51	-70,8
La Rioja	104	0	-100,0	154	0	-100,0	1.035	0	-100,0	629	761	-57,9	5.177	65	-99,6	42.470	0	-100,0
Mendoza	1.751	1	-99,9	0	0	0	766	0	-100,0	521	49	-96,5	1.237	0	-100,0	1.200	0	-100,0
Misiones	1.113	0	-98,6	1.178	728	-81,6	867	204	-94,2	2.463	557	-93,8	6.737	52	-99,8	2.000	0	-100,0
Neuquén	1.033	174	-93,3	67	0	-100,0	1.001	0	-100,0	1.604	75	-98,7	0	0	-	612	12	-99,1
Río Negro	274	0	-100,0	0	0	0	363	0	-100,0	536	211	-83,6	665	0	-100,0	3.006	6	-99,9
Salta	454	0	-99,7	3.742	2.779	-78,6	2.889	4.648	-52,8	3.238	1.256	-88,8	226	0	-100,0	3.000	0	-100,0
San Juan	1.262	0	-99,4	0	0	0	849	95	-97,5	1.592	1.352	-74,2	0	0	-	0	0	-
San Luis	2.108	928	-87,8	0	0	0	0	0	-	8	95	241,8	8.554	0	-100,0	48	48	-70,8
Santa Cruz	2.038	0	-100,0	0	0	0	600	0	-100,0	130	0	-100,0	3.497	0	-100,0	4.059	59	-99,2
Santa Fe	2.082	1.674	-74,8	581	0	-100,0	1.663	0	-100,0	627	865	-67,8	14	0	-100,0	180	180	-70,8
Sgo. del Estero	779	53	-97,7	5.199	2.095	-89,5	647	0	-100,0	914	2.124	-9,0	15.184	0	-100,0	2.582	82	-98,6
Tucumán	601	970	-54,5	1.713	357	-94,8	1.923	252	-97,1	3.466	287	-97,6	1.262	486	-89,5	8.000	0	-100,0
Tierra del Fuego	771	70	-91,7	214	21	-97,5	286	0	-100,0	631	103	-95,3	422	0	-100,0	1.000	0	-100,0
C.A.B.A.	0	0	-	0	0	0	0	0	-	629	37	-96,7	0	0	-	75	331	18,0
Nacional/Interprov.	0	0	-	0	0	0	0	0	-	0	0	-	0	0	-	0	0	-
Total	46.888	17.491	-89,4	30.635	12.313	-89,2	49.345	10.227	-94,1	39.246	11.354	-91,3	85.670	1.168	-99,6	230.470	769	-99,9

FUENTE: OPC en base E.Sidif.

Cuadro 3. Transferencias no automáticas (continuación)

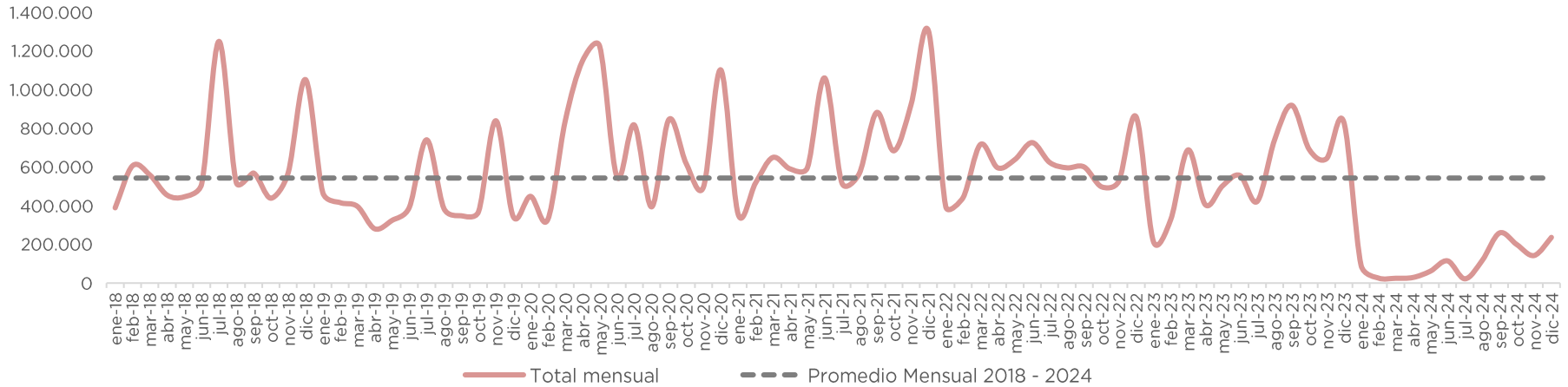
En millones de \$ y en % var a/a real, acumulado enero-diciembre de cada año. Base devengado

Provincia	Fondo de Fortalecimiento Fiscal de la Provincia de Buenos Aires			Transferencias a las Cajas Previsionales Provinciales			Resto de programas			Total		
	2023	2024	var a/a real	2023	2024	var a/a real	2023	2024	var a/a real	2023	2024	var a/a real
Buenos Aires	242.526	0	-100,0	117.167	0	-100,0	109.961	11.851	-96,9	853.026	214.918	-91,6
Catamarca	0	0	-	0	0	-	5.110	1.019	-94,0	32.602	9.525	-89,4
Córdoba	0	0	-	12.864	0	-100,0	13.130	3.342	-92,5	74.782	30.117	-86,5
Corrientes	0	0	-	587	0	-100,0	9.943	3.318	-90,5	40.339	22.604	-81,8
Chaco	0	0	-	7.437	0	-100,0	13.111	4.233	-91,0	73.757	32.615	-86,7
Chubut	0	0	-	524	0	-100,0	4.515	3.555	-77,1	16.578	11.060	-76,6
Entre Ríos	0	0	-	7.386	26.000	-15,5	12.327	2.576	-94,3	61.234	49.804	-75,7
Formosa	0	0	-	2.572	0	-100,0	10.476	1.518	-95,5	46.663	8.213	-94,1
Jujuy	0	0	-	0	0	-	3.328	2.033	-83,5	24.078	21.711	-69,4
La Pampa	0	0	-	4.258	0	-100,0	4.817	564	-96,7	27.315	3.881	-95,1
La Rioja	0	0	-	0	0	-	7.480	920	-96,5	73.714	5.687	-97,4
Mendoza	0	0	-	0	0	-	6.419	3.105	-86,3	38.713	27.093	-76,5
Misiones	0	0	-	1.429	0	-100,0	15.710	2.073	-96,1	50.895	28.949	-81,2
Neuquén	0	0	-	1.221	0	-100,0	10.153	968	-97,1	43.653	44.638	-69,1
Río Negro	0	0	-	0	0	-	7.568	2.851	-89,4	30.320	8.771	-89,6
Salta	0	0	-	0	0	-	8.443	2.380	-92,0	46.277	27.721	-81,2
San Juan	0	0	-	0	0	-	5.517	1.617	-91,6	23.739	8.729	-87,5
San Luis	0	0	-	0	0	-	2.212	753	-91,0	23.079	4.803	-92,5
Santa Cruz	0	0	-	4.037	0	-100,0	3.923	2.329	-84,7	29.825	9.553	-89,2
Santa Fe	0	0	-	11.396	0	-100,0	17.266	3.657	-93,7	89.935	23.380	-90,8
Sgo. del Estero	0	0	-	0	0	-	7.069	1.731	-93,0	53.794	24.904	-84,8
Tucumán	0	0	-	0	0	-	12.883	7.895	-83,8	53.821	34.543	-79,6
Tierra del Fuego	0	0	-	0	0	-	5.653	2.396	-88,6	16.808	8.266	-84,8
C.A.B.A.	0	0	-	0	0	-	7.481	3.885	-82,9	109.580	514.117	39,7
Nacional/Interprov.	0	0	-	0	0	-	0	0	-100,0	130	1.791	219,7
Total	242.526	0	-100,0	170.878	26.000	-95,7	304.493	70.571	-93,4	1.934.655	1.177.392	-80,9

FUENTE: OPC en base E. Sidif.

Gráfico 5. Transferencias no automáticas a provincias

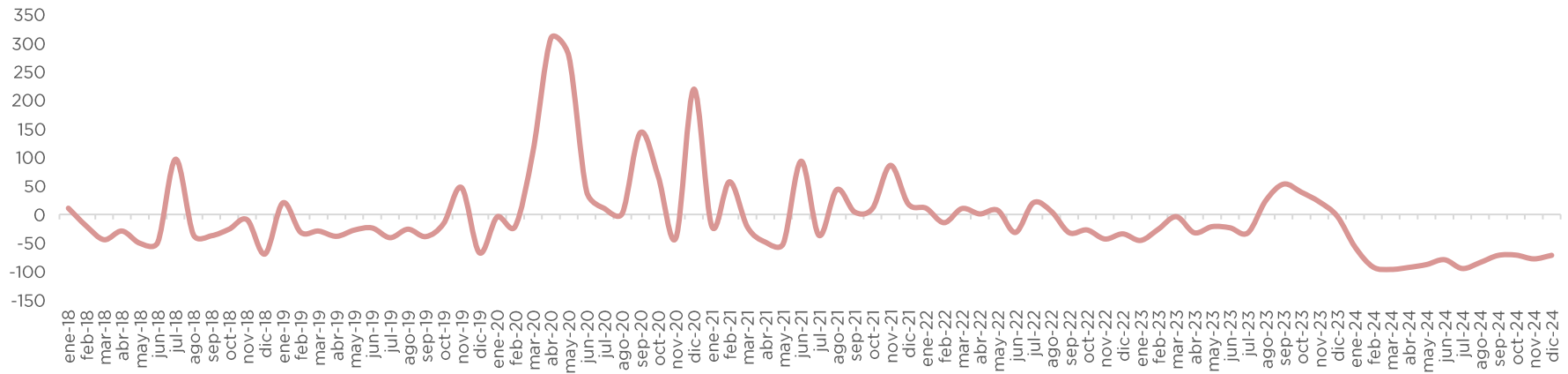
En millones de \$ constantes de diciembre de 2024. Base devengado



FUENTE: OPC en base a E.Sidif.

Gráfico 6. Transferencias no automáticas a provincias

En % var a/a real



FUENTE: OPC en base a E.Sidif.

Publicaciones de la OPC

La Oficina de Presupuesto del Congreso de la Nación fue creada por la Ley 27.343 para brindar soporte al Poder Legislativo y profundizar la comprensión de temas que involucren recursos públicos, democratizando el conocimiento y la toma de decisiones. Es una oficina técnica de análisis fiscal que produce informes abiertos a la ciudadanía. Este informe no contiene recomendaciones vinculantes.

www.opc.gob.ar



Hipólito Yrigoyen 1628. Piso 10 (C1089aaf) CABA, Argentina.

T. 54 11 4381 0682 / contacto@opc.gob.ar

www.opc.gob.ar